Министерство образования и науки Челябинской области
Государственное бюджетное учреждение
«Региональный центр оценки качества и информатизации образования»
Региональный центр обработки информации Челябинской области

Сборник статистической информации

результатов государственной (итоговой) аттестации выпускников 9 классов в форме ОГЭ

2014

Министерство образования и науки Челябинской области
Государственное бюджетное учреждение
«Региональный центр оценки качества и информатизации образования»
Региональный центр обработки информации Челябинской области

СБОРНИК
СТАТИСТИЧЕСКОЙ ИНФОРМАЦИИ

Основной
государственный
экзамен
в 9 классах

Челябинск, 2014

Под редакцией А.И.Кузнецова,

Министра образования и науки Челябинской области

Сборник подготовлен

Е.А. Коузова, Е.А. Тюрина, Т.Р. Петрова, И.П. Гажа, И.С. Боровых, О.А. Сафронова

Технические исполнители сборника:

Сайгушкина С.В., Топычканова Н.А.

Основной государственный экзамен в 9 классах: Сборник статистической информации/ Под ред. А.И. Кузнецова. Сост.: Е.А. Коузова, Е.А. Тюрина, Т.Р. Петрова, И.П. Гажа, И.С. Боровых, О.А. Сафронова – Челябинск, 2014. – 129 с.

Сборник содержит статистические данные результатов государственной итоговой аттестации в форме основного государственного экзамена (далее - ОГЭ) выпускников 9 классов общеобразовательных организаций Челябинской областной в 2014 году.

Сборник предназначен специалистам и руководителям органов местного самоуправления, осуществляющих управление в сфере образования, педагогическим работникам и руководителям общеобразовательных организаций, образовательных организаций среднего профессионального образования Челябинской области.

© Министерство образования и науки Челябинской области
© Региональный центр оценки качества и информатизации образования
© Региональный центр обработки информации Челябинской области

Содержание

Введение 5

Результаты государственной итоговой аттестации по образовательным программам основного общего образования в форме ОГЭ в Челябинской области в 2014 году 9

Показатель абсолютной и качественной результативности государственной итоговой аттестации по образовательным программам основного общего образования в форме ОГЭ в Челябинской области в 2014 году по городским округам и муниципальным районам 10

Результаты государственной итоговой аттестации по образовательным программам основного общего образования в форме ОГЭ в Челябинской области в 2014 году по городским округа и муниципальным районам по учебным предметам в пятибалльной системе оценивания 25

Количество результатов с максимальным баллом по обязательным учебным предметам государственной итоговой аттестации по образовательным программам основного общего образованияв форме ОГЭ в Челябинской области в 2014 году ... 58

Количество результатов с максимальным баллом по учебным предметам по выбору государственной итоговой аттестации по образовательным программам основного общего образования в форме ОГЭ в Челябинской области в 2014 году .. 60

Результаты государственной итоговой аттестации по образовательным программам основного общего образования в форме ОГЭ в Челябинской области в 2014 году по общеобразовательным организациям по обязательным учебным предметам в пятибалльной системе оценивания 61

Количество апелляций по результатам государственной итоговой аттестации по образовательным программам основного общего образования в форме ОГЭ в Челябинской области в 2014 году 123

Количественные показатели государственной итоговой аттестации по образовательным программам основного общего образования в форме ОГЭ в Челябинской области в 2014 году 124

Введение

В 2014 году государственная итоговая аттестация выпускников 9-х классов проводилась на основании Закона Российской Федерации «Об образовании в Российской Федерации» от 29.12.2012 г. № 273-ФЗ, в соответствии с Порядком проведения государственной итоговой аттестации по образовательным программам основного общего образования, утвержденным приказом Министерства образования и науки Российской Федерации от 25.12.2013 г. № 1394 «Об утверждении Порядка проведения государственной итоговой аттестации по образовательным программам основного общего образования», приказом Федеральной службы по надзору в сфере образования и науки от 17.12.2013 г. № 1274 (зарегистрирован в Министерстве юстиции Российской Федерации от 6 марта 2014 года, регистрационный № 31534) «Об утверждении Порядка разработки, использования и хранения контрольных измерительных материалов при проведении государственной итоговой аттестации по образовательным программам основного общего образования и Порядка разработки, использования и хранения контрольных измерительных материалов при проведении государственной итоговой аттестации по образовательным программам среднего общего образования».

В 2014 году из 31355 обучающихся девятых классов общеобразоватеьных учреждений Челябинской области к государственной итоговой аттестации были допущены 30898 девятиклассников (98,5%), освоивших общеобразовательные программы основного общего образования.

Успешно прошли государственную итоговую аттестации по образовательным программам основного общего образования и получили аттестаты об основном общем образовании 30204 девятиклассника (96,33%). Получили аттестаты об основном общем образовании с отличием 831 выпускников 9-х классов, 2,65%. Не получили аттестат об основном общем образовании 694 девятиклассника, 2,25%, таблица 1.

Таблица 1

Результаты государственной итоговой аттестации

№ п/п	Учебный год	Всего на конец уч.г.	Из них допущено до государственной (итоговой) аттестации		Из них прошли государственную (итоговую) аттестацию и получили аттестат		Из них получили аттестат с отличием		Не закончили ступень основного общего образования	
			К-во	%	К-во	%	К-во	%	К-во	%
1	2009/2010	26459	26120	98,72	26072	98,54	558	2,14	387	1,46
2	2010/2011	34053	33700	98,96	33658	98,84	758	2,25	395	1,04
3	2011/2012	31445	31137	99,13	31094	98,88	691	2,22	351	1,12
4	2012/2013	30382	30139	99,2	30126	99,16	758	2,52	256	0,84
5	2013/2014	31355	30898	98,5	30204	96,33	831	2,65	694	2,25

В 2014 году государственная итоговая аттестация в девятых классах общеобразовательных учреждений Челябинской области проводилась в форме основного государственного экзамена.

В форме основного государственного экзамена государственную итоговую аттестацию проходили 29353 выпускника 9-х классов или 95 %.

Наиболее популярными экзаменами по выбору в 2014 году у выпускников 9-х классов, как и у предыдущих девятиклассников, стали экзамены по обществознанию (4,41%), физике (2,31%), информатике (1,93%), биологии (1,46%), химии (1,42%), английскому языку (1,39%). Менее 1% выпускников сдавали экзамены по географии, литературе, истории, немецкому языку, таблица 2.

Таблица 2

Количество участников государственной итоговой аттестации по образовательным программам основного общего образования в форме ОГЭ в Челябинской области

№ п/п	Учебный предмет	2009/2010		2010/2011.		2011/2012		2012/2013		2013/2014	
		К-во	%	К-во	%	К-во	%	К-во	%	К-во	%
1	Русский язык	23144	88,61	30762	91,28	27980	89,86	27522	91,32	28794	93,19
2	Математика	23140	88,59	30762	91,28	27976	89,85	27517	91,30	28790	93,18
3	Физика	1618	6,19	2625	7,79	2463	7,91	2115	7,02	713	2,31
4	Химия	1159	4,44	1894	5,62	1711	5,50	1693	5,62	439	1,42
5	Биология	2199	8,42	2905	8,62	2815	9,04	2532	8,40	450	1,46
6	География	1116	4,27	1495	4,44	1295	4,16	1144	3,80	76	0,25
7	История	498	1,91	723	2,15	627	2,01	549	1,82	65	0,21
8	Обществознание	5951	22,78	8514	25,26	7798	25,04	8108	26,90	1364	4,41
9	Информатика			1708	5,07	1523	4,89	1530	5,08	597	1,93
10	Литература			482	1,43	343	1,10	311	1,03	37	0,12
11	Английский язык			1254	3,72	1244	4,00	1365	4,53	430	1,39
12	Немецкий язык			49	0,15	51	0,16	60	0,20	21	0,07
13	Французский язык			53	0,16	48	0,15	46	0,15	0	0,00

Средний тестовый балл участников государственной итоговой аттестации в форме ОГЭ соответствует отметке «4» по учебным предметам русский язык, физика, химия, биология, география, обществознание, информатика и ИКТ, литература и отметке «3» - по математике, истории, английскому и немецкому языкам, таблица 3.

10 выпускников 9-х классов на государственной итоговой аттестации в форме ОГЭ получили максимальные баллы по двум учебным предметам.

Таблица 3

Средний тестовый балл по учебным предметам государственной итоговой аттестации по образовательным программам основного общего образования в форме ОГЭ в Челябинской области

№ п/п	Учебный предмет	2009/2010 уч.г.		2010/2011 уч.г.		2011/2012 уч.г.		2012/2013 уч.г.		2013/2014 уч.г.	
		Максимальный балл	Средний тестовый балл по Челябинской области	Максимальный балл	Средний тестовый балл по Челябинской области	Максимальный балл	Средний тестовый балл по Челябинской области	Максимальный балл	Средний тестовый балл по Челябинской области	Максимальный балл	Средний тестовый балл по Челябинской области
1	Русский язык	44	32,71	41	31,24	42	31,33	42	30,75	42	29,6
2	Математика	34	16,88	34	17,5	34	16,04	38	20,08	38	12,8
3	Алгебра							17	9,01		
4	Геометрия							14	5,41		
5	Физика	36	21,45	36	24,33	36	22,14	40	26,30	40	21,9
6	Химия	34	24,31	33	21,38	33	22,52	33	24,67	34	25,3
7	Информатика			26	17,12	22	15,53	22	17,47	22	17,3
8	Биология	41	23,94	43	25,53	40	21,77	43	27,74	46	26,0
9	География	33	22,26	33	21,74	33	22,31	32	23,65	33	19,6
10	История	38	22,70	37	22,28	44	23,55	44	28,88	44	23,4
11	Английский язык			50	40,21	70	56,31	70	59,34	70	43,6
12	Немецкий язык			50	34,06	70	49,1	70	58,37	70	42,8
13	Французский язык			50	37,83	70	52,0	70	56,30		
14	Обществознание	40	25,81	40	25,91	40	25,71	40	28,22	39	25,3
15	Литература			30	19,26	23	15,85	23	14,97	23	14,8

По результатам государственной итоговой аттестации в форме ОГЭ было подано 300 апелляций (2013 г.- 295 апелляции), из них удовлетворены 109 апелляций или 36,3% (2013 г. - удовлетворены 213 апелляции или 72,2%).

За период с 7 апреля по 22 мая 2014 года на базе Государственного бюджетного учреждения «Региональный центр оценки качества и информатизации образования» было организовано обучение 321 эксперта предметных комиссий Челябинской области в рамках подготовки и проведения государственной итоговой аттестации по образовательным программам основного общего образования в форме ОГЭ.

В общеобразовательных организациях при проведении государственной итоговой аттестации по образовательным программам основного общего образования присутствовали 1199 общественных наблюдателей из представителей общественных организаций, политических партий, органов местного самоуправления, средств массовой информации, родительской общественности

(2013 г. – 495 общественных наблюдателей). Замечаний по процедуре и порядку проведения государственной итоговой аттестации выпускников 9-х классов не поступило.

Для проведения государственной итоговой аттестации было открыто 182 пункта проведения экзамена (далее - ППЭ) в форме ОГЭ, задействовано 7962 педагогических работника, выполнявших функции организаторов и руководителей пунктов проведения экзаменов.

Результаты государственной итоговой аттестации в форме осного государственного экзамена в 2014 году по каждому муницпальному району и городскому округу Челябинской области представлены в таблицах и диаграммах.

Таблица 4

Результаты государственной итоговой аттестации по образовательным программам основного общего образования в форме ОГЭ в Челябинской области в 2014 году

№ п/п	Учебный предмет	Пятибалльная шкала / границы перевода тестовых баллов, чел./ %								Средний тестовый балл
		«2»		*«3»*		*«4»*		*«5»*		
		Кол-во	%	Кол-во	%	Кол-во	%	Кол-во	%	
1	Русский язык	0 - 8		9 - 27		28 - 36		37 - 42		29,6
		363	1,3	10158	35,3	11537	40,1	6736	23,4	
2	Математика	0 - 4		5-15		16 - 22		23 - 38		12,8
		665	2,3	20072	69,7	5576	19,4	2477	8,6	
3	Физика	0 - 8		9-18		19 - 29		30 - 40		21,9
		10	1,4	225	31,6	365	51,2	113	15,8	
4	Химия	0 - 8		9-17		18 - 26		27 - 34		25,3
		10	2,3	49	11,2	153	34,9	227	51,7	
5	Информатика и ИКТ	0 - 4		5-11		12-17		18 - 22		17,3
		3	0,5	46	7,7	205	34,3	343	57,5	
6	Биология	0 - 12		13 - 25		26 - 36		37 - 46		26,0
		9	2,0	211	46,9	194	43,1	36	8,0	
7	История	0 - 12		13 - 23		24 - 34		35 - 44		23,4
		6	9,2	25	38,5	30	46,2	4	6,2	
8	География	0 - 11		12-19		20 - 26		27 - 33		19,6
		6	7,9	30	39,5	27	35,5	13	17,1	
9	Английский язык	0 - 28		29 - 45		46 - 58		59 - 70		43,6
		18	4,2	206	47,9	206	47,9	0	0,0	
10	Немецкий язык	0 - 28		29 - 45		46 - 58		59 - 70		42,8
		0	0,0	13	3,0	8	1,9	0	0,0	
12	Обществознание	0 - 14		15 - 24		25 - 33		34 - 39		25,3
		55	4,0	506	1,8	720	2,5	83	0,3	
13	Литература	0 - 6		7-13		14 - 18		19 - 23		14,8
		0	0,0	14	37,8	13	35,1	10	27,0	

Показатель абсолютной и качественной результативности государственной итоговой аттестации по образовательным программам основного общего образования в форме ОГЭ в Челябинской области в 2014 году по городским округам и муниципальным районам

Таблица 4.1.

Русский язык (максимальный балл –42)

Код АТЕ	Наименование городского округа, муниципального района	Кол-во обучающихся, принимавших участие в ОГЭ	Средний тестовый балл ОГЭ	Показатель			
				Абсолютной результативности ОГЭ		Качественной результативности ОГЭ	
				Кол-во	%	Кол-во	%
1	Калининский район Челябинского городского округа	1430	32,9	1430	100,0	1063	74,3
2	Курчатовский район Челябинского городского округа	1742	31,1	1724	99,0	1137	65,3
3	Ленинский район Челябинского городского округа	1406	32,8	1406	100,0	1058	75,2
4	Металлургический район Челябинского городского округа	1124	32,9	1123	99,9	812	72,2
5	Советский район Челябинского городского округа	1017	33,7	1017	100,0	823	80,9
6	Тракторозаводский район Челябинского городского округа	1324	32,8	1323	99,9	938	70,8
7	Центральный район Челябинского городского округа	863	34,4	862	99,9	701	81,2
21	Агаповский муниципальный район	317	23,9	303	95,6	105	33,1
22	Аргаяшский муниципальный район	447	24,0	426	95,3	150	33,6
23	Ашинский муниципальный район	530	27,4	515	97,2	268	50,6
24	Брединский муниципальный район	359	29,5	358	99,7	184	51,3
25	Варненский муниципальный район	244	27,8	243	99,6	123	50,4
26	Верхнеуральский муниципальный район	330	25,6	323	97,9	142	43,0
27	Еткульский муниципальный район	254	30,2	254	100,0	154	60,6
28	Еманжелинский муниципальный район	377	30,8	377	100,0	237	62,9
29	Карталинский муниципальный район	489	24,0	469	95,9	163	33,3

30	Катав-Ивановский муниципальный район	253	27,0	251	99,2	127	50,2
31	Каслинский муниципальный район	302	27,0	300	99,3	123	40,7
32	Кизильский муниципальный район	264	28,1	264	100,0	134	50,8
33	Коркинский муниципальный район	547	31,3	546	99,8	370	67,6
34	Красноармейский муниципальный район	276	28,2	273	98,9	146	52,9
35	Кунашакский муниципальный район	284	27,1	279	98,2	131	46,1
36	Кусинский муниципальный район	211	26,9	206	97,6	99	46,9
37	Нагайбакский муниципальный район	203	23,5	189	93,1	72	35,5
38	Нязепетровский муниципальный район	153	30,8	153	100,0	98	64,1
39	Октябрьский муниципальный район	227	22,8	212	93,4	69	30,4
40	Пластовский муниципальный район	263	30,7	263	100,0	153	58,2
41	Саткинский муниципальный район	856	26,9	832	97,2	392	45,8
42	Сосновский муниципальный район	488	26,7	480	98,4	205	42,0
43	Троицкий муниципальный район	257	24,8	251	97,7	88	34,2
44	Увельский муниципальный район	209	27,9	208	99,5	103	49,3
45	Уйский муниципальный район	256	24,7	249	97,3	90	35,2
46	Чебаркульский муниципальный район	234	25,0	228	97,4	93	39,7
47	Чесменский муниципальный район	208	30,0	208	100,0	122	58,7
48	Верхнеуфалейский городской округ	272	27,5	264	97,1	135	49,6
49	Златоустовский городской округ	1373	27,0	1340	97,6	642	46,8
50	Карабашский городской округ	110	27,8	109	99,1	62	56,4
51	Копейский городской округ	1164	26,3	1121	96,3	524	45,0
52	Кыштымский городской округ	345	28,2	344	99,7	183	53,0
53	Магнитогорский городской округ	3342	29,1	3306	98,9	1883	56,4
54	Миасский городской округ	1512	29,1	1480	97,9	895	59,2
55	Озерский городской округ	681	32,6	679	99,7	520	76,4
56	Снежинский городской округ	368	31,6	365	99,2	265	72,0
57	Трёхгорный городской округ	229	30,6	229	100,0	153	66,8
58	Троицкий городской округ	694	29,9	694	100,0	412	59,4

59	Усть-Катавский городской округ	263	30,3	261	99,2	162	61,6
60	Чебаркульский городской округ	343	29,7	341	99,4	203	59,2
61	Южноуральский городской округ	296	29,9	293	99,0	187	63,2
62	Локомотивный городской округ	59	23,6	59	100,0	18	30,5
	по Челябинской области	**28794**	**29,6**	**28429**	**98,7**	**16917**	**58,8**

Таблица 4.2

Математика (максимальный балл – 38)

Код АТЕ	Наименование городского округа, муниципального района	Кол-во обучающихся, принимавших участие в ОГЭ	Средний тестовый балл ОГЭ	Показатель			
				Абсолютной результативности ОГЭ		Качественной результативности ОГЭ	
				Кол-во	%	Кол-во	%
1	Калининский район Челябинского городского округа	1429	15,0	1426	99,8	582	40,7
2	Курчатовский район Челябинского городского округа	1743	13,9	1715	98,4	643	36,9
3	Ленинский район Челябинского городского округа	1411	14,0	1403	99,4	421	29,8
4	Металлургический район Челябинского городского округа	1130	15,2	1128	99,8	547	48,4
5	Советский район Челябинского городского округа	1002	15,5	1002	100,0	426	42,5
6	Тракторозаводский район Челябинского городского округа	1322	14,8	1322	100,0	534	40,4
7	Центральный район Челябинского городского округа	863	16,2	862	99,9	403	46,7
21	Агаповский муниципальный район	317	8,7	291	91,8	25	7,9
22	Аргаяшский муниципальный район	447	9,5	423	94,6	36	8,1
23	Ашинский муниципальный район	528	11,5	468	88,6	125	23,7
24	Брединский муниципальный район	359	13,9	358	99,7	143	39,8
25	Варненский муниципальный район	245	10,2	241	98,4	41	16,7
26	Верхнеуральский муниципальный район	331	10,5	319	96,4	43	13,0
27	Еткульский муниципальный район	254	10,9	254	100,0	34	13,4
28	Еманжелинский муниципальный район	375	12,8	375	100,0	97	25,9
29	Карталинский муниципальный район	493	9,1	462	93,7	46	9,3
30	Катав-Ивановский муниципальный район	250	10,9	247	98,8	43	17,2
31	Каслинский муниципальный район	300	12,1	298	99,3	73	24,3
32	Кизильский муниципальный район	264	12,3	264	100,0	59	22,3
33	Коркинский муниципальный район	549	11,8	549	100,0	85	15,5
34	Красноармейский муниципальный район	277	9,8	245	88,4	51	18,4
35	Кунашакский муниципальный район	283	11,6	278	98,2	56	19,8

36	Кусинский муниципальный район	211	10,5	198	93,8	36	17,1
37	Нагайбакский муниципальный район	202	9,7	187	92,6	31	15,3
38	Нязепетровский муниципальный район	152	15,7	152	100,0	65	42,8
39	Октябрьский муниципальный район	227	11,5	210	92,5	47	20,7
40	Пластовский муниципальный район	264	11,5	263	99,6	45	17,0
41	Саткинский муниципальный район	856	12,5	828	96,7	199	23,2
42	Сосновский муниципальный район	491	9,7	480	97,8	62	12,6
43	Троицкий муниципальный район	257	9,4	249	96,9	18	7,0
44	Увельский муниципальный район	209	12,1	208	99,5	46	22,0
45	Уйский муниципальный район	256	10,3	242	94,5	41	16,0
46	Чебаркульский муниципальный район	235	9,4	214	91,1	15	6,4
47	Чесменский муниципальный район	207	14,6	207	100,0	85	41,1
48	Верхнеуфалейский городской округ	273	11,8	262	96,0	68	24,9
49	Златоустовский городской округ	1383	10,9	1322	95,6	275	19,9
50	Карабашский городской округ	110	10,7	109	99,1	19	17,3
51	Копейский городской округ	1163	11,1	1119	96,2	199	17,1
52	Кыштымский городской округ	345	11,0	323	93,6	73	21,2
53	Магнитогорский городской округ	3342	12,9	3299	98,7	947	28,4
54	Миасский городской округ	1511	12,2	1443	95,5	376	24,9
55	Озерский городской округ	679	15,0	677	99,7	253	37,3
56	Снежинский городской округ	368	16,2	365	99,2	162	44,0
57	Трёхгорный городской округ	229	13,9	225	98,3	82	35,8
58	Троицкий городской округ	694	12,3	693	99,9	162	23,3
59	Усть-Катавский городской округ	262	13,1	260	99,2	71	27,1
60	Чебаркульский городской округ	342	12,1	340	99,4	72	21,1
61	Южноуральский городской округ	296	12,5	266	89,9	88	29,7
62	Локомотивный городской округ	59	9,3	59	100,0	3	5,1
	по Челябинской области	**28790**	**12,8**	**28125**	**97,7**	**8053**	**28,0**

Таблица 4.3

Физика (максимальный балл – 40)

Код АТЕ	Наименование городского округа, муниципального района	Кол-во обучающихся, принимавших участие в ОГЭ	Средний тестовый балл ОГЭ	Показатель			
				Абсолютной результативности ОГЭ		Качественной результативности ОГЭ	
				Кол-во	%	Кол-во	%
1	Калининский район Челябинского городского округа	31	24,9	31	100,0	26	83,9
2	Курчатовский район Челябинского городского округа	54	20,1	54	100,0	30	55,6
3	Ленинский район Челябинского городского округа	45	24,9	45	100,0	38	84,4
4	Металлургический район	2	28,5	2	100,0	2	100,0

	Челябинского городского округа						
5	Советский район Челябинского городского округа	20	23,6	20	100,0	18	90,0
6	Тракторозаводский район Челябинского городского округа	7	22,4	7	100,0	4	57,1
7	Центральный район Челябинского городского округа	40	25,0	40	100,0	33	82,5
21	Агаповский муниципальный район	2	23,5	2	100,0	2	100,0
22	Аргаяшский муниципальный район	12	20,3	12	100,0	8	66,7
23	Ашинский муниципальный район	37	18,2	37	100,0	18	48,6
24	Брединский муниципальный район	4	23,0	4	100,0	3	75,0
25	Варненский муниципальный район	4	15,0	4	100,0	1	25,0
26	Верхнеуральский муниципальный район	21	15,6	18	85,7	5	23,8
28	Еманжелинский муниципальный район	7	27,1	7	100,0	7	100,0
29	Карталинский муниципальный район	3	14,0	3	100,0	0	0,0
30	Катав-Ивановский муниципальный район	1	11,0	1	100,0	0	0,0
31	Каслинский муниципальный район	7	18,6	7	100,0	2	28,6
32	Кизильский муниципальный район	4	20,0	4	100,0	2	50,0
33	Коркинский муниципальный район	12	22,0	12	100,0	8	66,7
35	Кунашакский муниципальный район	2	19,5	2	100,0	2	100,0
36	Кусинский муниципальный район	5	24,8	5	100,0	5	100,0
37	Нагайбакский муниципальный район	3	22,0	3	100,0	2	66,7
38	Нязепетровский муниципальный район	6	18,0	6	100,0	3	50,0
39	Октябрьский муниципальный район	3	15,3	3	100,0	1	33,3
40	Пластовский муниципальный район	7	22,6	7	100,0	5	71,4
41	Саткинский муниципальный район	3	31,0	3	100,0	3	100,0
42	Сосновский муниципальный район	11	17,3	10	90,9	5	45,5
43	Троицкий муниципальный район	2	10,5	2	100,0	0	0,0
44	Увельский муниципальный район	1	12,0	1	100,0	0	0,0
45	Уйский муниципальный район	4	20,3	4	100,0	2	50,0
46	Чебаркульский муниципальный район	3	16,0	3	100,0	1	33,3
47	Чесменский муниципальный район	5	14,6	5	100,0	0	0,0
48	Верхнеуфалейский городской округ	5	16,0	5	100,0	1	20,0
49	Златоустовский городской округ	31	18,5	29	93,5	13	41,9
51	Копейский городской округ	6	17,7	6	100,0	3	50,0
52	Кыштымский городской округ	1	20,0	1	100,0	1	100,0
53	Магнитогорский городской округ	70	24,1	70	100,0	56	81,2
54	Миасский городской округ	90	21,8	89	98,9	63	70,0
55	Озерский городской округ	29	26,5	29	100,0	28	96,6
56	Снежинский городской округ	31	27,1	31	100,0	29	93,5
57	Трёхгорный городской округ	10	21,2	10	100,0	7	70,0
58	Троицкий городской округ	62	20,9	59	95,2	38	61,3
60	Чебаркульский городской округ	6	12,8	6	100,0	1	16,7
61	Южноуральский городской округ	3	24,0	3	100,0	2	66,7
62	Локомотивный городской округ	2	13,0	2	100,0	0	0,0
	по Челябинской области	**713**	**21,9**	**703**	**98,6**	**478**	**67,0**

Таблица 4.4

Химия (максимальный балл – 34)

Код АТЕ	Наименование городского округа, муниципального района	Кол-во обучающихся, принимавших участие в ОГЭ	Средний тестовый балл ОГЭ	Показатель			
				Абсолютной результативности ОГЭ		Качественной результативности ОГЭ	
				Кол-во	%	Кол-во	%
1	Калининский район Челябинского городского округа	2	24,0	2	100,0	1	50,0
2	Курчатовский район Челябинского городского округа	7	25,6	7	100,0	7	100,0
3	Ленинский район Челябинского городского округа	21	24,1	21	100,0	18	85,7
4	Металлургический район Челябинского городского округа	1	22,0	1	100,0	1	100,0
5	Советский район Челябинского городского округа	28	28,3	28	100,0	28	100,0
6	Тракторозаводский район Челябинского городского округа	11	21,2	11	100,0	7	63,6
7	Центральный район Челябинского городского округа	7	27,0	7	100,0	7	100,0
21	Агаповский муниципальный район	1	32,0	1	100,0	1	100,0
22	Аргаяшский муниципальный район	9	16,6	8	88,9	4	44,4
23	Ашинский муниципальный район	13	23,1	11	84,6	11	84,6
24	Брединский муниципальный район	4	22,0	4	100,0	3	75,0
25	Варненский муниципальный район	4	25,8	4	100,0	4	100,0
26	Верхнеуральский муниципальный район	10	21,8	10	100,0	8	80,0
28	Еманжелинский муниципальный район	3	21,7	2	66,7	2	66,7
29	Карталинский муниципальный район	1	20,0	1	100,0	1	100,0
30	Катав-Ивановский муниципальный район	2	14,0	2	100,0	0	0,0
32	Кизильский муниципальный район	6	22,8	6	100,0	4	66,7
33	Коркинский муниципальный район	1	32,0	1	100,0	1	100,0
34	Красноармейский муниципальный район	3	23,0	3	100,0	2	66,7
35	Кунашакский муниципальный район	2	16,0	2	100,0	1	50,0
36	Кусинский муниципальный район	5	23,8	5	100,0	4	80,0
37	Нагайбакский муниципальный район	4	24,5	4	100,0	4	100,0
38	Нязепетровский муниципальный район	4	22,0	3	75,0	3	75,0
39	Октябрьский муниципальный район	1	32,0	1	100,0	1	100,0
40	Пластовский муниципальный район	13	22,5	13	100,0	9	69,2
41	Саткинский муниципальный район	2	31,0	2	100,0	2	100,0

42	Сосновский муниципальный район	12	24,8	12	100,0	10	83,3
43	Троицкий муниципальный район	1	29,0	1	100,0	1	100,0
44	Увельский муниципальный район	2	19,0	2	100,0	2	100,0
45	Уйский муниципальный район	1	24,0	1	100,0	1	100,0
47	Чесменский муниципальный район	4	17,3	3	75,0	2	50,0
48	Верхнеуфалейский городской округ	5	29,2	5	100,0	5	100,0
49	Златоустовский городской округ	23	26,7	23	100,0	22	95,7
50	Карабашский городской округ	1	29,0	1	100,0	1	100,0
51	Копейский городской округ	9	20,6	8	88,9	6	66,7
52	Кыштымский городской округ	1	33,0	1	100,0	1	100,0
53	Магнитогорский городской округ	48	26,8	48	100,0	46	95,8
54	Миасский городской округ	48	25,9	48	100,0	45	93,8
55	Озерский городской округ	51	28,2	51	100,0	49	96,1
56	Снежинский городской округ	34	27,6	32	94,1	31	91,2
57	Трёхгорный городской округ	8	25,3	8	100,0	6	75,0
58	Троицкий городской округ	13	23,0	13	100,0	10	76,9
60	Чебаркульский городской округ	7	22,9	7	100,0	5	71,4
61	Южноуральский городской округ	4	25,5	4	100,0	3	75,0
62	Локомотивный городской округ	2	11,0	1	50,0	0	0,0
	по Челябинской области	**439**	**25,3**	**429**	**97,7**	**380**	**86,6**

Таблица 4.5

Информатика и ИКТ
(максимальный балл – 22)

Код АТЕ	Наименование городского округа, муниципального района	Кол-во обучающихся, принимавших участие в ОГЭ	Средний тестовый балл ОГЭ	Показатель			
				Абсолютной результативности ОГЭ		Качественной результативности ОГЭ	
				Кол-во	%	Кол-во	%
1	Калининский район Челябинского городского округа	11	17,6	11	100,0	10	90,9
2	Курчатовский район Челябинского городского округа	13	16,5	13	100,0	12	92,3
3	Ленинский район Челябинского городского округа	46	15,2	46	100,0	36	78,3
4	Металлургический район Челябинского городского округа	2	16,5	2	100,0	2	100,0
5	Советский район Челябинского городского округа	44	17,5	43	97,7	41	93,2
6	Тракторозаводский район Челябинского городского округа	26	17,5	26	100,0	25	96,2
7	Центральный район Челябинского городского округа	31	20,0	31	100,0	30	96,8
21	Агаповский муниципальный район	2	20,0	2	100,0	2	100,0
22	Аргаяшский муниципальный район	9	14,8	9	100,0	8	88,9

23	Ашинский муниципальный район	17	16,2	17	100,0	16	94,1
24	Брединский муниципальный район	1	13,0	1	100,0	1	100,0
26	Верхнеуральский муниципальный район	4	17,3	4	100,0	3	75,0
28	Еманжелинский муниципальный район	1	6,0	1	100,0	0	0,0
32	Кизильский муниципальный район	12	12,5	12	100,0	9	75,0
33	Коркинский муниципальный район	22	17,7	22	100,0	22	100,0
34	Красноармейский муниципальный район	4	13,0	4	100,0	2	50,0
37	Нагайбакский муниципальный район	4	14,5	4	100,0	3	75,0
38	Нязепетровский муниципальный район	1	19,0	1	100,0	1	100,0
39	Октябрьский муниципальный район	2	18,0	2	100,0	2	100,0
40	Пластовский муниципальный район	3	17,7	3	100,0	3	100,0
41	Саткинский муниципальный район	1	18,0	1	100,0	1	100,0
42	Сосновский муниципальный район	5	16,0	5	100,0	4	80,0
43	Троицкий муниципальный район	2	18,5	2	100,0	2	100,0
45	Уйский муниципальный район	2	8,5	1	50,0	1	50,0
49	Златоустовский городской округ	12	15,5	12	100,0	10	83,3
51	Копейский городской округ	17	15,2	17	100,0	12	70,6
52	Кыштымский городской округ	2	15,5	2	100,0	2	100,0
53	Магнитогорский городской округ	128	18,5	128	100,0	123	96,1
54	Миасский городской округ	52	18,2	52	100,0	52	100,0
55	Озерский городской округ	27	17,9	27	100,0	25	92,6
56	Снежинский городской округ	37	18,4	37	100,0	35	94,6
57	Трёхгорный городской округ	5	17,2	5	100,0	5	100,0
58	Троицкий городской округ	41	16,6	40	97,6	39	95,1
60	Чебаркульский городской округ	1	14,0	1	100,0	1	100,0
61	Южноуральский городской округ	8	17,6	8	100,0	7	87,5
62	Локомотивный городской округ	2	11,5	2	100,0	1	50,0
	по Челябинской области	**597**	**17,3**	**594**	**99,5**	**548**	**91,8**

Таблица 4.6

Биология (максимальный балл – 46)

Код АТЕ	Наименование городского округа, муниципального района	Кол-во обучающихся, принимавших участие в ОГЭ	Средний тестовый балл ОГЭ	Показатель			
				Абсолютной результативности ОГЭ		Качественной результативности ОГЭ	
				Кол-во	%	Кол-во	%
1	Калининский район Челябинского городского округа	3	27,3	3	100,0	2	66,7
2	Курчатовский район Челябинского городского округа	4	30,5	4	100,0	2	50,0
3	Ленинский район Челябинского городского округа	22	29,3	22	100,0	19	86,4
5	Советский район Челябинского	18	31,4	18	100,0	15	83,3

	городского округа						
6	Тракторозаводский район Челябинского городского округа	2	31,5	2	100,0	2	100,0
7	Центральный район Челябинского городского округа	7	30,4	7	100,0	5	71,4
21	Агаповский муниципальный район	2	34,5	2	100,0	2	100,0
22	Аргаяшский муниципальный район	17	22,2	17	100,0	4	23,5
23	Ашинский муниципальный район	16	23,3	16	100,0	6	37,5
24	Брединский муниципальный район	7	22,7	7	100,0	2	28,6
25	Варненский муниципальный район	6	27,7	6	100,0	3	50,0
26	Верхнеуральский муниципальный район	14	25,8	14	100,0	7	50,0
28	Еманжелинский муниципальный район	3	32,0	3	100,0	2	66,7
29	Карталинский муниципальный район	3	24,0	3	100,0	1	33,3
30	Катав-Ивановский муниципальный район	4	25,5	4	100,0	2	50,0
31	Каслинский муниципальный район	4	26,8	4	100,0	2	50,0
32	Кизильский муниципальный район	16	23,1	16	100,0	5	31,3
33	Коркинский муниципальный район	3	25,3	3	100,0	1	33,3
34	Красноармейский муниципальный район	3	28,0	3	100,0	2	66,7
35	Кунашакский муниципальный район	8	22,9	8	100,0	3	37,5
36	Кусинский муниципальный район	14	26,7	14	100,0	9	64,3
37	Нагайбакский муниципальный район	8	26,9	8	100,0	3	37,5
38	Нязепетровский муниципальный район	11	23,4	10	90,9	4	36,4
39	Октябрьский муниципальный район	2	28,0	2	100,0	1	50,0
40	Пластовский муниципальный район	5	19,6	5	100,0	0	0,0
41	Саткинский муниципальный район	4	21,8	4	100,0	0	0,0
42	Сосновский муниципальный район	18	20,5	15	83,3	4	22,2
44	Увельский муниципальный район	5	25,8	5	100,0	2	40,0
45	Уйский муниципальный район	8	22,0	8	100,0	2	25,0
46	Чебаркульский муниципальный район	1	25,0	1	100,0	0	0,0
47	Чесменский муниципальный район	10	24,3	9	90,0	4	40,0
49	Златоустовский городской округ	25	24,4	24	96,0	10	40,0
50	Карабашский городской округ	1	30,0	1	100,0	1	100,0
51	Копейский городской округ	13	22,8	12	92,3	6	46,2
53	Магнитогорский городской округ	50	28,8	50	100,0	36	72,0
54	Миасский городской округ	43	25,4	42	97,7	19	44,2
55	Озерский городской округ	9	35,4	9	100,0	8	88,9
56	Снежинский городской округ	10	25,4	10	100,0	4	40,0
57	Трёхгорный городской округ	5	31,2	5	100,0	3	60,0
58	Троицкий городской округ	25	26,1	24	96,0	15	60,0
60	Чебаркульский городской округ	10	26,0	10	100,0	6	60,0
61	Южноуральский городской округ	8	27,1	8	100,0	6	75,0
62	Локомотивный городской округ	3	19,0	3	100,0	0	0,0
	по Челябинской области	**450**	**26,0**	**441**	**98,0**	**230**	**51,1**

Таблица 4.7

История (максимальный балл – 44)

Код АТЕ	Наименование городского округа, муниципального района	Кол-во обучающихся, принимавших участие в ОГЭ	Средний тестовый балл ОГЭ	Показатель			
				Абсолютной результативности ОГЭ		Качественной результативности ОГЭ	
				Кол-во	%	Кол-во	%
1	Калининский район Челябинского городского округа	2	17,0	2	100,0	0	0,0
2	Курчатовский район Челябинского городского округа	3	19,0	2	66,7	1	33,3
5	Советский район Челябинского городского округа	1	24,0	1	100,0	1	100,0
7	Центральный район Челябинского городского округа	1	14,0	1	100,0	0	0,0
21	Агаповский муниципальный район	1	35,0	1	100,0	1	100,0
22	Аргаяшский муниципальный район	1	25,0	1	100,0	1	100,0
23	Ашинский муниципальный район	1	32,0	1	100,0	1	100,0
24	Брединский муниципальный район	2	30,0	2	100,0	2	100,0
26	Верхнеуральский муниципальный район	5	26,6	5	100,0	4	80,0
28	Еманжелинский муниципальный район	3	26,0	3	100,0	3	100,0
29	Карталинский муниципальный район	1	22,0	1	100,0	0	0,0
31	Каслинский муниципальный район	5	22,8	4	80,0	2	40,0
32	Кизильский муниципальный район	2	15,5	1	50,0	0	0,0
33	Коркинский муниципальный район	2	18,5	2	100,0	0	0,0
40	Пластовский муниципальный район	3	26,0	3	100,0	2	66,7
41	Саткинский муниципальный район	1	13,0	1	100,0	0	0,0
42	Сосновский муниципальный район	3	26,7	3	100,0	2	66,7
47	Чесменский муниципальный район	3	27,7	3	100,0	3	100,0
49	Златоустовский городской округ	1	19,0	1	100,0	0	0,0
51	Копейский городской округ	6	23,3	5	83,3	3	50,0
53	Магнитогорский городской округ	1	23,0	1	100,0	0	0,0
54	Миасский городской округ	4	28,3	4	100,0	3	75,0
55	Озерский городской округ	2	31,0	2	100,0	2	100,0
57	Трёхгорный городской округ	1	13,0	1	100,0	0	0,0
58	Троицкий городской округ	7	20,0	6	85,7	2	28,6
60	Чебаркульский городской округ	2	15,5	1	50,0	0	0,0
61	Южноуральский городской округ	1	29,0	1	100,0	1	100,0
	по Челябинской области	**65**	**23,4**	**59**	**90,8**	**34**	**52,3**

Таблица 4.8

Обществознание (максимальный балл – 39)

Код АТЕ	Наименование городского округа, муниципального района	Кол-во обучающихся, принимавших участие в ОГЭ	Средний тестовый балл ОГЭ	Показатель			
				Абсолютной результативности ОГЭ		Качественной результативности ОГЭ	
				Кол-во	%	Кол-во	%
1	Калининский район Челябинского городского округа	43	25,6	41	95,3	25	58,1
2	Курчатовский район Челябинского городского округа	53	27,6	53	100,0	42	79,2
3	Ленинский район Челябинского городского округа	27	25,5	26	96,3	16	59,3
4	Металлургический район Челябинского городского округа	1	29,0	1	100,0	1	100,0
5	Советский район Челябинского городского округа	26	26,7	25	96,2	15	57,7
6	Тракторозаводский район Челябинского городского округа	5	27,8	5	100,0	3	60,0
7	Центральный район Челябинского городского округа	6	26,7	6	100,0	4	66,7
21	Агаповский муниципальный район	7	27,4	7	100,0	6	85,7
22	Аргаяшский муниципальный район	45	23,6	45	100,0	17	37,8
23	Ашинский муниципальный район	28	25,0	25	89,3	17	60,7
24	Брединский муниципальный район	37	22,3	32	86,5	15	40,5
25	Варненский муниципальный район	8	25,6	8	100,0	4	50,0
26	Верхнеуральский муниципальный район	84	23,0	75	89,3	38	45,2
28	Еманжелинский муниципальный район	2	19,0	1	50,0	0	0,0
29	Карталинский муниципальный район	13	20,6	11	84,6	4	30,8
31	Каслинский муниципальный район	8	27,8	8	100,0	6	75,0
32	Кизильский муниципальный район	33	24,3	33	100,0	17	51,5
33	Коркинский муниципальный район	30	26,4	30	100,0	21	70,0
34	Красноармейский муниципальный район	11	23,5	11	100,0	4	36,4
35	Кунашакский муниципальный район	10	26,2	10	100,0	7	70,0
36	Кусинский муниципальный район	10	25,2	10	100,0	6	60,0
37	Нагайбакский муниципальный район	12	22,5	10	83,3	5	41,7
38	Нязепетровский муниципальный район	13	22,3	10	76,9	6	46,2
39	Октябрьский муниципальный район	11	23,7	9	81,8	5	45,5
40	Пластовский муниципальный район	50	23,3	49	98,0	22	44,0

41	Саткинский муниципальный район	11	27,4	11	100,0	9	81,8
42	Сосновский муниципальный район	63	20,9	56	88,9	16	25,4
43	Троицкий муниципальный район	6	25,3	6	100,0	4	66,7
44	Увельский муниципальный район	5	19,8	5	100,0	1	20,0
45	Уйский муниципальный район	9	18,3	6	66,7	0	0,0
46	Чебаркульский муниципальный район	2	26,5	2	100,0	2	100,0
47	Чесменский муниципальный район	9	27,0	9	100,0	6	66,7
48	Верхнеуфалейский городской округ	6	29,2	6	100,0	6	100,0
49	Златоустовский городской округ	47	25,2	46	97,9	30	63,8
51	Копейский городской округ	71	26,1	69	97,2	44	62,0
53	Магнитогорский городской округ	107	27,7	107	100,0	79	73,8
54	Миасский городской округ	153	26,5	151	98,7	103	67,3
55	Озерский городской округ	37	28,5	37	100,0	29	78,4
56	Снежинский городской округ	79	27,8	79	100,0	61	77,2
57	Трёхгорный городской округ	30	24,6	29	96,7	15	50,0
58	Троицкий городской округ	110	24,2	105	95,5	62	56,4
59	Усть-Катавский городской округ	14	26,1	13	92,9	9	64,3
60	Чебаркульский городской округ	15	23,5	15	100,0	7	46,7
61	Южноуральский городской округ	16	28,8	16	100,0	14	87,5
62	Локомотивный городской округ	1	13,0	0	0,0	0	0,0
	по Челябинской области	**1364**	**25,3**	**1309**	**96,0**	**803**	**58,9**

Таблица 4.9.

География (максимальный балл – 33)

Код АТЕ	Наименование городского округа, муниципального района	Кол-во обучающихся, принимавших участие в ОГЭ	Средний тестовый балл ОГЭ	Показатель			
				Абсолютной результативности ОГЭ		Качественной результативности ОГЭ	
				Кол-во	%	Кол-во	%
1	Калининский район Челябинского городского округа	5	15,2	5	100,0	0	0,0
2	Курчатовский район Челябинского городского округа	2	16,5	1	50,0	1	50,0
3	Ленинский район Челябинского городского округа	1	24,0	1	100,0	1	100,0
5	Советский район Челябинского городского округа	2	18,5	2	100,0	1	50,0
6	Тракторозаводский район Челябинского городского округа	2	19,0	2	100,0	1	50,0
22	Аргаяшский муниципальный район	1	20,0	1	100,0	1	100,0

24	Брединский муниципальный район	1	9,0	0	0,0	0	0,0
26	Верхнеуральский муниципальный район	6	12,2	4	66,7	1	16,7
28	Еманжелинский муниципальный район	3	20,0	3	100,0	2	66,7
32	Кизильский муниципальный район	2	22,5	2	100,0	1	50,0
33	Коркинский муниципальный район	2	19,5	2	100,0	1	50,0
34	Красноармейский муниципальный район	1	28,0	1	100,0	1	100,0
39	Октябрьский муниципальный район	1	22,0	1	100,0	1	100,0
40	Пластовский муниципальный район	3	20,0	3	100,0	1	33,3
42	Сосновский муниципальный район	1	22,0	1	100,0	1	100,0
46	Чебаркульский муниципальный район	1	14,0	1	100,0	0	0,0
51	Копейский городской округ	11	18,7	10	90,9	5	45,5
53	Магнитогорский городской округ	3	26,7	3	100,0	3	100,0
54	Миасский городской округ	5	25,4	5	100,0	5	100,0
56	Снежинский городской округ	2	23,5	2	100,0	1	50,0
57	Трёхгорный городской округ	4	17,3	4	100,0	1	25,0
58	Троицкий городской округ	12	22,7	12	100,0	9	75,0
59	Усть-Катавский городской округ	1	21,0	1	100,0	1	100,0
62	Локомотивный городской округ	4	17,0	3	75,0	1	25,0
	по Челябинской области	**76**	**19,6**	**70**	**92,1**	**40**	**52,6**

Таблица 4.10.

Литература (максимальный балл – 23)

Код АТЕ	Наименование городского округа, муниципального района	Кол-во обучающихся, принимавших участие в ОГЭ	Средний тестовый балл ОГЭ	Показатель			
				Абсолютной результативности ОГЭ		Качественной результативности ОГЭ	
				Кол-во	%	Кол-во	%
1	Калининский район Челябинского городского округа	2	12,5	2	100,0	1	50,0
2	Курчатовский район Челябинского городского округа	4	17,0	4	100,0	3	75,0
3	Ленинский район Челябинского городского округа	3	10,7	3	100,0	1	33,3
5	Советский район Челябинского городского округа	4	16,8	4	100,0	3	75,0
6	Тракторозаводский район Челябинского городского округа	1	12,0	1	100,0	0	0,0
7	Центральный район Челябинского городского округа	2	12,0	2	100,0	1	50,0
23	Ашинский муниципальный район	2	19,0	2	100,0	2	100,0
28	Еманжелинский муниципальный район	1	14,0	1	100,0	1	100,0
31	Каслинский муниципальный район	1	8,0	1	100,0	0	0,0
32	Кизильский муниципальный район	1	11,0	1	100,0	0	0,0
37	Нагайбакский муниципальный район	1	9,0	1	100,0	0	0,0

38	Нязепетровский муниципальный район	1	7,0	1	100,0	0	0,0
41	Саткинский муниципальный район	2	14,0	2	100,0	1	50,0
42	Сосновский муниципальный район	1	22,0	1	100,0	1	100,0
50	Карабашский городской округ	1	13,0	1	100,0	0	0,0
51	Копейский городской округ	2	14,5	2	100,0	2	100,0
53	Магнитогорский городской округ	3	16,0	3	100,0	3	100,0
54	Миасский городской округ	1	18,0	1	100,0	1	100,0
56	Снежинский городской округ	1	21,0	1	100,0	1	100,0
58	Троицкий городской округ	2	15,5	2	100,0	1	50,0
60	Чебаркульский городской округ	1	23,0	1	100,0	1	100,0
	по Челябинской области	**37**	**14,8**	**37**	**100,0**	**23**	**62,2**

Таблица 4.11

Английский язык (максимальный балл – 70)

Код АТЕ	Наименование городского округа, муниципального района	Кол-во обучающихся, принимавших участие в ОГЭ	Средний тестовый балл ОГЭ	Показатель			
				Абсолютной результативности ОГЭ		Качественной результативности ОГЭ	
				Кол-во	%	Кол-во	%
1	Калининский район Челябинского городского округа	56	41,8	51	91,1	18	32,1
2	Курчатовский район Челябинского городского округа	45	44,3	43	95,6	25	55,6
3	Ленинский район Челябинского городского округа	8	38,4	7	87,5	2	25,0
4	Металлургический район Челябинского городского округа	2	42,0	2	100,0	1	50,0
5	Советский район Челябинского городского округа	33	45,0	33	100,0	19	57,6
6	Тракторозаводский район Челябинского городского округа	1	50,0	1	100,0	1	100,0
7	Центральный район Челябинского городского округа	12	46,3	12	100,0	7	58,3
22	Аргаяшский муниципальный район	4	34,3	2	50,0	1	25,0
23	Ашинский муниципальный район	4	36,5	3	75,0	1	25,0
28	Еманжелинский муниципальный район	1	29,0	1	100,0	0	0,0
32	Кизильский муниципальный район	1	27,0	0	0,0	0	0,0

33	Коркинский муниципальный район	5	45,8	5	100,0	3	60,0
35	Кунашакский муниципальный район	2	43,0	2	100,0	0	0,0
36	Кусинский муниципальный район	3	26,3	1	33,3	0	0,0
37	Нагайбакский муниципальный район	3	36,0	3	100,0	0	0,0
41	Саткинский муниципальный район	1	36,0	1	100,0	0	0,0
42	Сосновский муниципальный район	2	47,5	2	100,0	2	100,0
44	Увельский муниципальный район	1	37,0	1	100,0	0	0,0
48	Верхнеуфалейский городской округ	1	43,0	1	100,0	0	0,0
49	Златоустовский городской округ	5	43,0	5	100,0	2	40,0
50	Карабашский городской округ	1	46,0	1	100,0	1	100,0
51	Копейский городской округ	18	45,4	18	100,0	13	72,2
53	Магнитогорский городской округ	81	43,4	79	97,5	33	40,7
54	Миасский городской округ	22	42,2	21	95,5	8	36,4
55	Озерский городской округ	23	46,3	23	100,0	14	60,9
56	Снежинский городской округ	72	46,8	72	100,0	47	65,3
57	Трёхгорный городской округ	7	41,9	7	100,0	2	28,6
58	Троицкий городской округ	6	41,2	5	83,3	3	50,0
60	Чебаркульский городской округ	2	32,0	2	100,0	0	0,0
61	Южноуральский городской округ	8	43,1	8	100,0	3	37,5
	по Челябинской области	**430**	**43,6**	**412**	**95,8**	**206**	**47,9**

Таблица 4.12

Немецкий язык (максимальный балл – 70)

Код АТЕ	Наименование городского округа, муниципального района	Кол-во обучающихся, принимавших участие в ОГЭ	Средний тестовый балл ОГЭ	Показатель			
				Абсолютной результативности ОГЭ		Качественной результативности ОГЭ	
				Кол-во	%	Кол-во	%
49	Златоустовский городской округ	19	43,1	19	100,0	8	42,1
58	Троицкий городской округ	2	39,5	2	100,0	0	0,0
	по Челябинской области	**21**	**42,8**	**21**	**100,0**	**8**	**38,1**

Результаты государственной итоговой аттестации по образовательным программам основного общего образования в форме ОГЭ в Челябинской области в 2014 году по городским округа и муниципальным районам по учебным предметам в пятибалльной системе оценивания

Таблица 5.1.

Русский язык

№ п/п	Наименование городского округа, муниципального района	Кол-во обучающихся, принимавших участие в ОГЭ	Средний тестовый балл ОГЭ	Отметка в пятибалльной системе оценивания							
				"2"		"3"		"4"		"5"	
				К-во	%	К-во	%	К-во	%	К-во	%
1	Центральный район Челябинского городского округа	863	34,4	1	0,1	161	18,7	344	39,9	357	41,4
2	Советский район Челябинского городского округа	1017	33,7	0	0,0	194	19,1	447	44,0	376	37,0
3	Металлургический район Челябинского городского округа	1124	32,9	1	0,1	311	27,7	436	38,8	376	33,5
4	Калининский район Челябинского городского округа	1430	32,9	0	0,0	367	25,7	613	42,9	450	31,5
5	Тракторозаводский район Челябинского городского округа	1324	32,8	1	0,1	385	29,1	499	37,7	439	33,2
6	Ленинский район Челябинского городского округа	1406	32,8	0	0,0	348	24,8	607	43,2	451	32,1
7	Озерский городской округ	681	32,6	2	0,3	159	23,3	287	42,1	233	34,2
8	Снежинский городской округ	368	31,6	3	0,8	100	27,2	162	44,0	103	28,0
9	Коркинский муниципальный район	547	31,3	1	0,2	176	32,2	238	43,5	132	24,1
10	Курчатовский район Челябинского городского округа	1742	31,1	18	1,0	587	33,7	638	36,6	499	28,6
11	Нязепетровский муниципальный район	153	30,8	0	0,0	55	35,9	66	43,1	32	20,9
12	Еманжелинский муниципальный район	377	30,8	0	0,0	140	37,1	144	38,2	93	24,7
13	Пластовский муниципальный район	263	30,7	0	0,0	110	41,8	93	35,4	60	22,8
14	Трёхгорный городской округ	229	30,6	0	0,0	76	33,2	94	41,0	59	25,8
15	Усть-Катавский городской округ	263	30,3	2	0,8	99	37,6	103	39,2	59	22,4
16	Еткульский муниципальный район	254	30,2	0	0,0	100	39,4	95	37,4	59	23,2
17	Чесменский муниципальный район	208	30,0	0	0,0	86	41,3	84	40,4	38	18,3
18	Троицкий городской округ	694	29,9	0	0,0	282	40,6	264	38,0	148	21,3
19	Южноуральский городской округ	296	29,9	3	1,0	106	35,8	126	42,6	61	20,6

20	Чебаркульский городской округ	343	29,7	2	0,6	138	40,2	133	38,8	70	20,4
21	Брединский муниципальный район	359	29,5	1	0,3	174	48,5	126	35,1	58	16,2
22	Магнитогорский городской округ	3341	29,1	36	1,1	1422	42,6	1249	37,4	634	19,0
23	Миасский городской округ	1512	29,1	32	2,1	585	38,7	536	35,4	359	23,7
24	Красноармейский муниципальный район	276	28,2	3	1,1	127	46,0	102	37,0	44	15,9
25	Кыштымский городской округ	345	28,2	1	0,3	161	46,7	135	39,1	48	13,9
26	Кизильский муниципальный район	264	28,1	0	0,0	130	49,2	89	33,7	45	17,0
27	Увельский муниципальный район	209	27,9	1	0,5	105	50,2	72	34,4	31	14,8
28	Карабашский городской округ	110	27,8	1	0,9	47	42,7	48	43,6	14	12,7
29	Варненский муниципальный район	244	27,8	1	0,4	120	49,2	88	36,1	35	14,3
30	Верхнеуфалейский городской округ	272	27,5	8	2,9	129	47,4	90	33,1	45	16,5
31	Ашинский муниципальный район	530	27,4	15	2,8	247	46,6	180	34,0	88	16,6
32	Кунашакский муниципальный район	284	27,1	5	1,8	148	52,1	89	31,3	42	14,8
33	Каслинский муниципальный район	302	27,0	2	0,7	177	58,6	85	28,1	38	12,6
34	Златоустовский городской округ	1373	27,0	33	2,4	698	50,8	436	31,8	206	15,0
35	Катав-Ивановский муниципальный район	253	27,0	2	0,8	124	49,0	96	37,9	31	12,3
36	Саткинский муниципальный район	856	26,9	24	2,8	440	51,4	275	32,1	117	13,7
37	Кусинский муниципальный район	211	26,9	5	2,4	107	50,7	72	34,1	27	12,8
38	Сосновский муниципальный район	488	26,7	8	1,6	275	56,4	152	31,1	53	10,9
39	Копейский городской округ	1164	26,3	43	3,7	597	51,3	365	31,4	159	13,7
40	Верхнеуральский муниципальный район	330	25,6	7	2,1	181	54,8	106	32,1	36	10,9
41	Чебаркульский муниципальный район	234	25,0	6	2,6	135	57,7	76	32,5	17	7,3
42	Троицкий муниципальный район	257	24,8	6	2,3	163	63,4	72	28,0	16	6,2
43	Уйский муниципальный район	256	24,7	7	2,7	159	62,1	68	26,6	22	8,6
44	Карталинский муниципальный район	489	24,0	20	4,1	306	62,6	124	25,4	39	8,0
45	Аргаяшский муниципальный район	447	24,0	21	4,7	276	61,7	115	25,7	35	7,8
46	Агаповский муниципальный район	317	23,9	14	4,4	198	62,5	84	26,5	21	6,6
47	Локомотивный городской округ	59	23,6	0	0,0	41	69,5	12	20,3	6	10,2
48	Нагайбакский муниципальный район	203	23,5	14	6,9	117	57,6	57	28,1	15	7,4
49	Октябрьский муниципальный район	227	22,8	15	6,6	143	63,0	51	22,5	18	7,9
	по Челябинской области	**28794**	**29,6**	**363**	**1,3**	**10158**	**35,3**	**11537**	**40,1**	**6736**	**23,4**

Диаграмма 1

Распределение отметок ОГЭ по русскому языку (%)

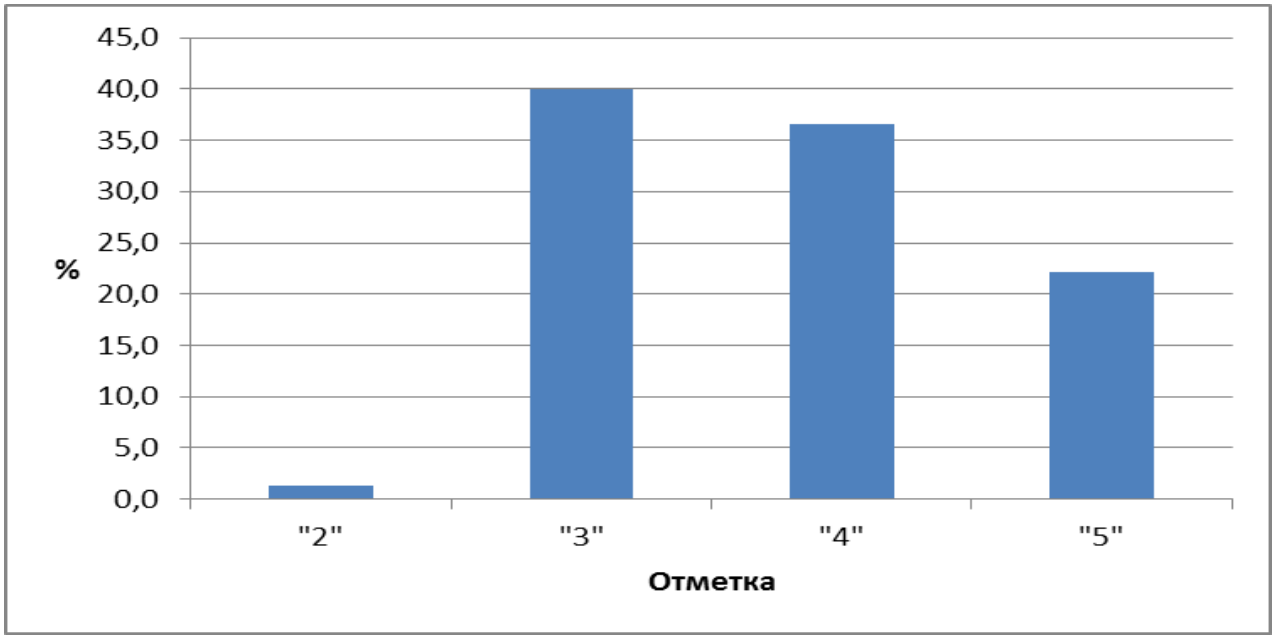

Таблица 5.2

Математика

№ п/п	Наименование городского округа, муниципального района	Кол-во обучающихся, принимавших участие в ОГЭ	Средний тестовый балл ОГЭ	Отметка в пятибалльной системе оценивания							
				"2"		"3"		"4"		"5"	
				К-во	%	К-во	%	К-во	%	К-во	%
1	Центральный район Челябинского городского округа	863	16,2	1	0,1	459	53,2	253	29,3	150	17,4
2	Снежинский городской округ	368	16,2	3	0,8	203	55,2	71	19,3	91	24,7

3	Нязепетровский муниципальный район	152	15,7	0	0,0	87	57,2	49	32,2	16	10,5
4	Советский район Челябинского городского округа	1002	15,5	0	0,0	576	57,5	283	28,2	143	14,3
5	Металлургический район Челябинского городского округа	1130	15,2	2	0,2	581	51,4	443	39,2	104	9,2
6	Калининский район Челябинского городского округа	1429	15,0	3	0,2	844	59,1	406	28,4	176	12,3
7	Озерский городской округ	679	15,0	2	0,3	424	62,4	131	19,3	122	18,0
8	Тракторозаводский район Челябинского городского округа	1322	14,8	0	0,0	788	59,6	422	31,9	112	8,5
9	Чесменский муниципальный район	207	14,6	0	0,0	122	58,9	68	32,9	17	8,2
10	Ленинский район Челябинского городского округа	1411	14,0	8	0,6	982	69,6	304	21,5	117	8,3
11	Брединский муниципальный район	359	13,9	1	0,3	215	59,9	132	36,8	11	3,1
12	Курчатовский район Челябинского городского округа	1743	13,9	28	1,6	1072	61,5	437	25,1	206	11,8
13	Трёхгорный городской округ	229	13,9	4	1,7	143	62,4	52	22,7	30	13,1
14	Усть-Катавский городской округ	262	13,1	2	0,8	189	72,1	45	17,2	26	9,9
15	Магнитогорский городской округ	3337	12,9	43	1,3	2347	70,3	593	17,8	354	10,6
16	Еманжелинский муниципальный район	375	12,8	0	0,0	278	74,1	67	17,9	30	8,0
17	Саткинский муниципальный район	856	12,5	28	3,3	629	73,5	136	15,9	63	7,4
18	Южноуральский городской округ	296	12,5	30	10,1	178	60,1	51	17,2	37	12,5
19	Кизильский муниципальный район	264	12,3	0	0,0	205	77,7	56	21,2	3	1,1
20	Троицкий городской округ	694	12,3	1	0,1	531	76,5	120	17,3	42	6,1
21	Миасский городской округ	1511	12,2	68	4,5	1067	70,6	229	15,2	147	9,7
22	Чебаркульский городской округ	342	12,1	2	0,6	268	78,4	57	16,7	15	4,4
23	Увельский муниципальный район	209	12,1	1	0,5	162	77,5	33	15,8	13	6,2
24	Каслинский муниципальный район	300	12,1	2	0,7	225	75,0	61	20,3	12	4,0
25	Верхнеуфалейский городской округ	273	11,8	11	4,0	194	71,1	43	15,8	25	9,2
26	Коркинский муниципальный район	549	11,8	0	0,0	464	84,5	60	10,9	25	4,6
27	Кунашакский муниципальный район	283	11,6	5	1,8	222	78,4	45	15,9	11	3,9
28	Пластовский муниципальный район	264	11,5	1	0,4	218	82,6	35	13,3	10	3,8
29	Ашинский муниципальный район	528	11,5	60	11,4	343	65,0	71	13,4	54	10,2
30	Октябрьский муниципальный район	227	11,5	17	7,5	163	71,8	30	13,2	17	7,5

31	Копейский городской округ	1163	11,1	44	3,8	920	79,1	140	12,0	59	5,1
32	Кыштымский городской округ	345	11,0	22	6,4	250	72,5	51	14,8	22	6,4
33	Еткульский муниципальный район	254	10,9	0	0,0	220	86,6	29	11,4	5	2,0
34	Златоустовский городской округ	1383	10,9	61	4,4	1047	75,7	191	13,8	84	6,1
35	Катав-Ивановский муниципальный район	250	10,9	3	1,2	204	81,6	34	13,6	9	3,6
36	Карабашский городской округ	110	10,7	1	0,9	90	81,8	14	12,7	5	4,5
37	Кусинский муниципальный район	211	10,5	13	6,2	162	76,8	26	12,3	10	4,7
38	Верхнеуральский муниципальный район	331	10,5	12	3,6	276	83,4	30	9,1	13	3,9
39	Уйский муниципальный район	256	10,3	15	5,9	200	78,1	31	12,1	10	3,9
40	Варненский муниципальный район	245	10,2	4	1,6	200	81,6	30	12,2	11	4,5
41	Красноармейский муниципальный район	277	9,8	32	11,6	194	70,0	41	14,8	10	3,6
42	Нагайбакский муниципальный район	202	9,7	15	7,4	156	77,2	22	10,9	9	4,5
43	Сосновский муниципальный район	491	9,7	11	2,2	418	85,1	39	7,9	23	4,7
44	Аргаяшский муниципальный район	447	9,5	24	5,4	387	86,6	31	6,9	5	1,1
45	Чебаркульский муниципальный район	235	9,4	21	8,9	199	84,7	14	6,0	1	0,4
46	Троицкий муниципальный район	257	9,4	8	3,1	231	89,9	12	4,7	6	2,3
47	Локомотивный городской округ	59	9,3	0	0,0	56	94,9	3	5,1	0	0,0
48	Карталинский муниципальный район	493	9,1	31	6,3	416	84,4	37	7,5	9	1,8
49	Агаповский муниципальный район	317	8,7	26	8,2	266	83,9	18	5,7	7	2,2
	по Челябинской области	**28790**	**12,8**	**665**	**2,3**	**20072**	**69,7**	**5576**	**19,4**	**2477**	**8,6**

Диаграмма 2

Распределение отметок ОГЭ по математике (%)

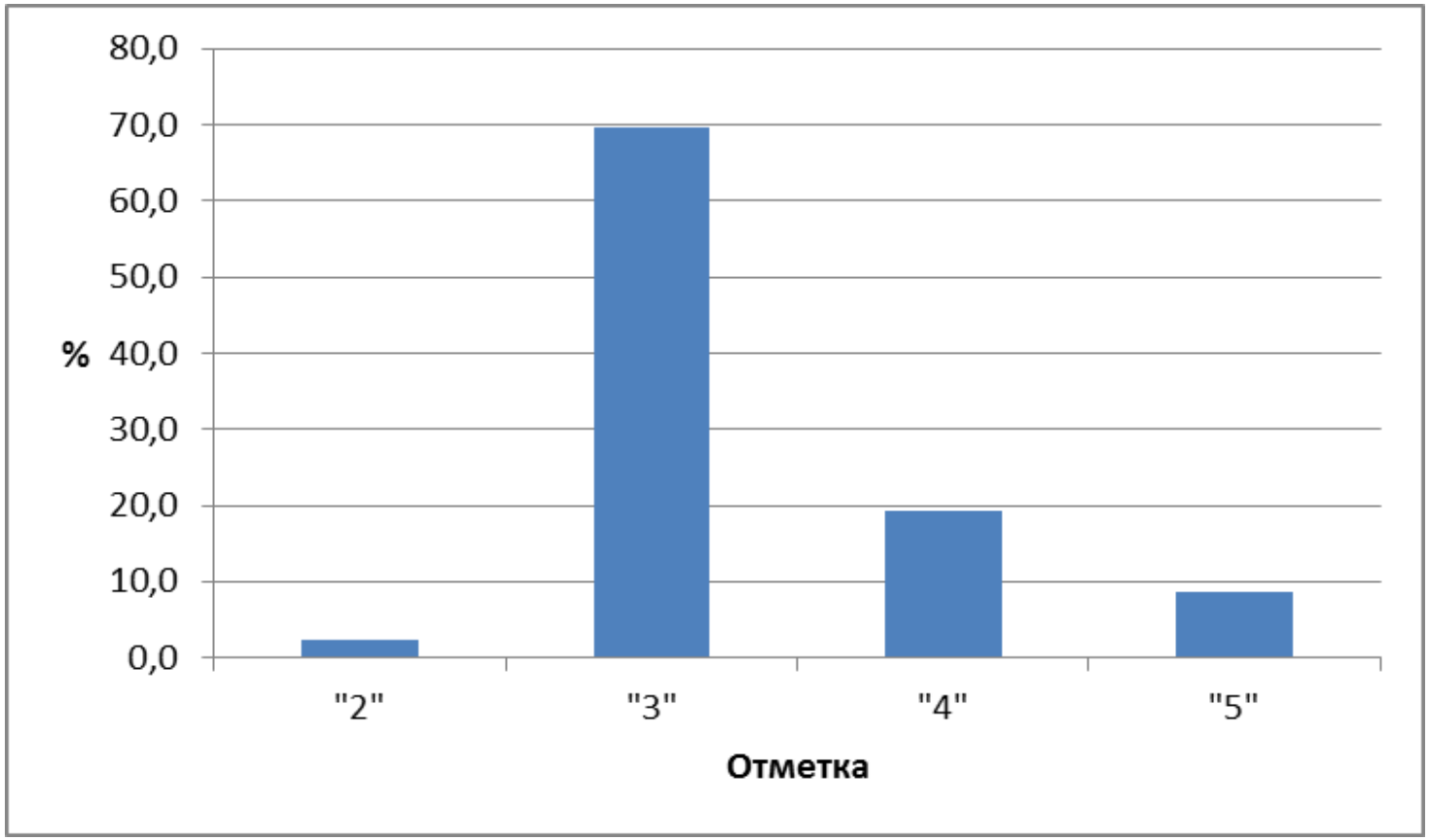

Таблица 5.3

Физика

№ п/п	Наименование городского округа, муниципального района	Кол-во обучающихся, принимавших участие в ОГЭ	Средний тестовый балл ОГЭ	Отметка в пятибалльной системе оценивания							
				"2"		"3"		"4"		"5"	
				К-во	%	К-во	%	К-во	%	К-во	%
1	Саткинский муниципальный район	3	31,0	0	0,0	0	0,0	2	66,7	1	33,3
2	Металлургический район Челябинского городского округа	2	28,5	0	0,0	0	0,0	1	50,0	1	50,0
3	Еманжелинский муниципальный район	7	27,1	0	0,0	0	0,0	5	71,4	2	28,6
4	Снежинский городской округ	31	27,1	0	0,0	2	6,5	16	51,6	13	41,9
5	Озерский городской округ	29	26,5	0	0,0	1	3,4	18	62,1	10	34,5
6	Центральный район Челябинского городского округа	40	25,0	0	0,0	7	17,5	26	65,0	7	17,5
7	Калининский район Челябинского городского округа	31	24,9	0	0,0	5	16,1	18	58,1	8	25,8
8	Ленинский район Челябинского городского округа	45	24,9	0	0,0	7	15,6	26	57,8	12	26,7
9	Кусинский муниципальный район	5	24,8	0	0,0	0	0,0	4	80,0	1	20,0
10	Магнитогорский городской округ	69	24,1	0	0,0	13	18,8	42	60,9	14	20,3
11	Южноуральский городской округ	3	24,0	0	0,0	1	33,3	1	33,3	1	33,3
12	Советский район Челябинского городского округа	20	23,6	0	0,0	2	10,0	16	80,0	2	10,0
13	Агаповский муниципальный район	2	23,5	0	0,0	0	0,0	2	100,0	0	0,0
14	Брединский муниципальный район	4	23,0	0	0,0	1	25,0	3	75,0	0	0,0
15	Пластовский муниципальный район	7	22,6	0	0,0	2	28,6	4	57,1	1	14,3
16	Тракторозаводский район Челябинского городского округа	7	22,4	0	0,0	3	42,9	2	28,6	2	28,6
17	Коркинский муниципальный район	12	22,0	0	0,0	4	33,3	7	58,3	1	8,3
18	Нагайбакский муниципальный район	3	22,0	0	0,0	1	33,3	2	66,7	0	0,0
19	Миасский городской округ	90	21,8	1	1,1	26	28,9	50	55,6	13	14,4
20	Трёхгорный городской округ	10	21,2	0	0,0	3	30,0	7	70,0	0	0,0
21	Троицкий городской округ	62	20,9	3	4,8	21	33,9	30	48,4	8	12,9

22	Аргаяшский муниципальный район	12	20,3	0	0,0	4	33,3	8	66,7	0	0,0
23	Уйский муниципальный район	4	20,3	0	0,0	2	50,0	2	50,0	0	0,0
24	Курчатовский район Челябинского городского округа	54	20,1	0	0,0	24	44,4	25	46,3	5	9,3
25	Кизильский муниципальный район	4	20,0	0	0,0	2	50,0	1	25,0	1	25,0
26	Кыштымский городской округ	1	20,0	0	0,0	0	0,0	1	100,0	0	0,0
27	Кунашакский муниципальный район	2	19,5	0	0,0	0	0,0	2	100,0	0	0,0
28	Каслинский муниципальный район	7	18,6	0	0,0	5	71,4	1	14,3	1	14,3
29	Златоустовский городской округ	31	18,5	2	6,5	16	51,6	8	25,8	5	16,1
30	Ашинский муниципальный район	37	18,2	0	0,0	19	51,4	16	43,2	2	5,4
31	Нязепетровский муниципальный район	6	18,0	0	0,0	3	50,0	3	50,0	0	0,0
32	Копейский городской округ	6	17,7	0	0,0	3	50,0	3	50,0	0	0,0
33	Сосновский муниципальный район	11	17,3	1	9,1	5	45,5	4	36,4	1	9,1
34	Чебаркульский муниципальный район	3	16,0	0	0,0	2	66,7	1	33,3	0	0,0
35	Верхнеуфалейский городской округ	5	16,0	0	0,0	4	80,0	1	20,0	0	0,0
36	Верхнеуральский муниципальный район	21	15,6	3	14,3	13	61,9	4	19,0	1	4,8
37	Октябрьский муниципальный район	3	15,3	0	0,0	2	66,7	1	33,3	0	0,0
38	Варненский муниципальный район	4	15,0	0	0,0	3	75,0	1	25,0	0	0,0
39	Чесменский муниципальный район	5	14,6	0	0,0	5	100,0	0	0,0	0	0,0
40	Карталинский муниципальный район	3	14,0	0	0,0	3	100,0	0	0,0	0	0,0
41	Локомотивный городской округ	2	13,0	0	0,0	2	100,0	0	0,0	0	0,0
42	Чебаркульский городской округ	6	12,8	0	0,0	5	83,3	1	16,7	0	0,0
43	Увельский муниципальный район	1	12,0	0	0,0	1	100,0	0	0,0	0	0,0
44	Катав-Ивановский муниципальный район	1	11,0	0	0,0	1	100,0	0	0,0	0	0,0
45	Троицкий муниципальный район	2	10,5	0	0,0	2	100,0	0	0,0	0	0,0
	по Челябинской области	**713**	**21,9**	**10**	**1,4**	**225**	**31,6**	**365**	**51,2**	**113**	**15,8**

Диаграмма 3

Распределение отметок ОГЭ по физике (%)

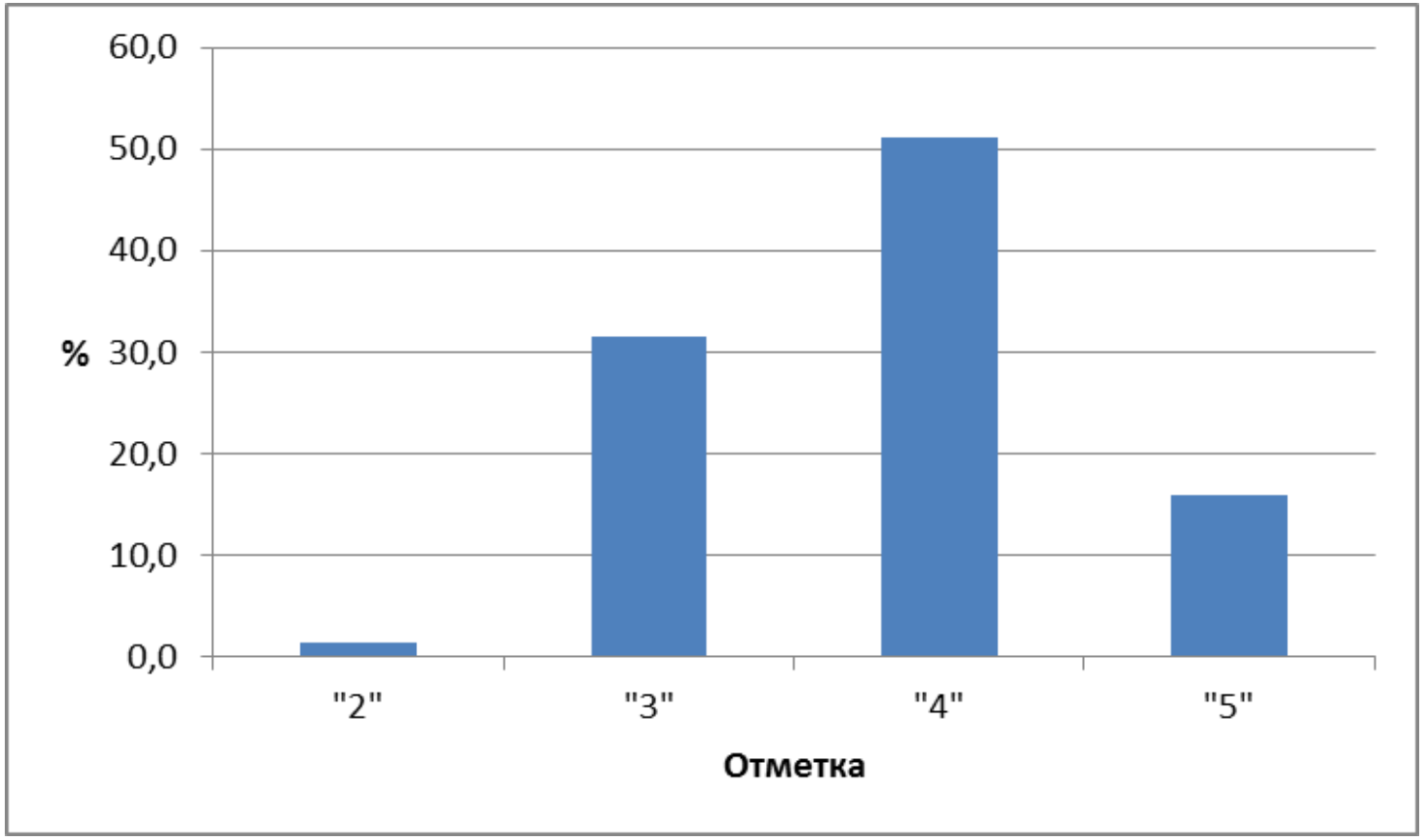

Таблица 5.4.

Химия

№ п/п	Наименование городского округа, муниципального района	Кол-во обучающихся, принимавших участие в ОГЭ	Средний тестовый балл ОГЭ	Отметка в пятибалльной системе оценивания							
				"2"		"3"		"4"		"5"	
				К-во	%	К-во	%	К-во	%	К-во	%
1	Кыштымский городской округ	1	33,0	0	0,0	0	0,0	0	0,0	1	100,0
2	Агаповский муниципальный район	1	32,0	0	0,0	0	0,0	0	0,0	1	100,0
3	Коркинский муниципальный район	1	32,0	0	0,0	0	0,0	0	0,0	1	100,0
4	Октябрьский муниципальный район	1	32,0	0	0,0	0	0,0	0	0,0	1	100,0
5	Саткинский муниципальный район	2	31,0	0	0,0	0	0,0	0	0,0	2	100,0
6	Верхнеуфалейский городской округ	5	29,2	0	0,0	0	0,0	0	0,0	5	100,0
7	Троицкий муниципальный район	1	29,0	0	0,0	0	0,0	0	0,0	1	100,0
8	Карабашский городской округ	1	29,0	0	0,0	0	0,0	0	0,0	1	100,0
9	Советский район Челябинского городского округа	28	28,3	0	0,0	0	0,0	9	32,1	19	67,9
10	Озерский городской округ	51	28,2	0	0,0	2	3,9	10	19,6	39	76,5
11	Снежинский городской округ	34	27,6	2	5,9	1	2,9	7	20,6	24	70,6
12	Центральный район Челябинского городского округа	7	27,0	0	0,0	0	0,0	5	71,4	2	28,6
13	Магнитогорский городской округ	48	26,8	0	0,0	2	4,2	18	37,5	28	58,3
14	Златоустовский городской округ	23	26,7	0	0,0	1	4,3	7	30,4	15	65,2
15	Миасский городской округ	48	25,9	0	0,0	3	6,3	21	43,8	24	50,0
16	Варненский муниципальный район	4	25,8	0	0,0	0	0,0	3	75,0	1	25,0
17	Курчатовский район Челябинского городского округа	7	25,6	0	0,0	0	0,0	5	71,4	2	28,6
18	Южноуральский городской округ	4	25,5	0	0,0	1	25,0	1	25,0	2	50,0
19	Трёхгорный городской округ	8	25,3	0	0,0	2	25,0	2	25,0	4	50,0
20	Сосновский муниципальный район	12	24,8	0	0,0	2	16,7	4	33,3	6	50,0
21	Нагайбакский муниципальный район	4	24,5	0	0,0	0	0,0	2	50,0	2	50,0
22	Ленинский район Челябинского городского	21	24,1	0	0,0	3	14,3	10	47,6	8	38,1

	округа										
23	Калининский район Челябинского городского округа	2	24,0	0	0,0	1	50,0	0	0,0	1	50,0
24	Уйский муниципальный район	1	24,0	0	0,0	0	0,0	1	100,0	0	0,0
25	Кусинский муниципальный район	5	23,8	0	0,0	1	20,0	1	20,0	3	60,0
26	Ашинский муниципальный район	13	23,1	2	15,4	0	0,0	5	38,5	6	46,2
27	Красноармейский муниципальный район	3	23,0	0	0,0	1	33,3	1	33,3	1	33,3
28	Троицкий городской округ	13	23,0	0	0,0	3	23,1	7	53,8	3	23,1
29	Чебаркульский городской округ	7	22,9	0	0,0	2	28,6	2	28,6	3	42,9
30	Кизильский муниципальный район	6	22,8	0	0,0	2	33,3	2	33,3	2	33,3
31	Пластовский муниципальный район	13	22,5	0	0,0	4	30,8	5	38,5	4	30,8
32	Металлургический район Челябинского городского округа	1	22,0	0	0,0	0	0,0	1	100,0	0	0,0
33	Брединский муниципальный район	4	22,0	0	0,0	1	25,0	1	25,0	2	50,0
34	Нязепетровский муниципальный район	4	22,0	1	25,0	0	0,0	1	25,0	2	50,0
35	Верхнеуральский муниципальный район	10	21,8	0	0,0	2	20,0	6	60,0	2	20,0
36	Еманжелинский муниципальный район	3	21,7	1	33,3	0	0,0	1	33,3	1	33,3
37	Тракторозаводский район Челябинского городского округа	11	21,2	0	0,0	4	36,4	3	27,3	4	36,4
38	Копейский городской округ	9	20,6	1	11,1	2	22,2	3	33,3	3	33,3
39	Карталинский муниципальный район	1	20,0	0	0,0	0	0,0	1	100,0	0	0,0
40	Увельский муниципальный район	2	19,0	0	0,0	0	0,0	2	100,0	0	0,0
41	Чесменский муниципальный район	4	17,3	1	25,0	1	25,0	1	25,0	1	25,0
42	Аргаяшский муниципальный район	9	16,6	1	11,1	4	44,4	4	44,4	0	0,0
43	Кунашакский муниципальный район	2	16,0	0	0,0	1	50,0	1	50,0	0	0,0
44	Катав-Ивановский муниципальный район	2	14,0	0	0,0	2	100,0	0	0,0	0	0,0
45	Локомотивный городской округ	2	11,0	1	50,0	1	50,0	0	0,0	0	0,0
	по Челябинской области	**439**	**25,3**	**10**	**2,3**	**49**	**11,2**	**153**	**34,9**	**227**	**51,7**

Диаграмма 4

Распределение отметок ОГЭ по химии (%)

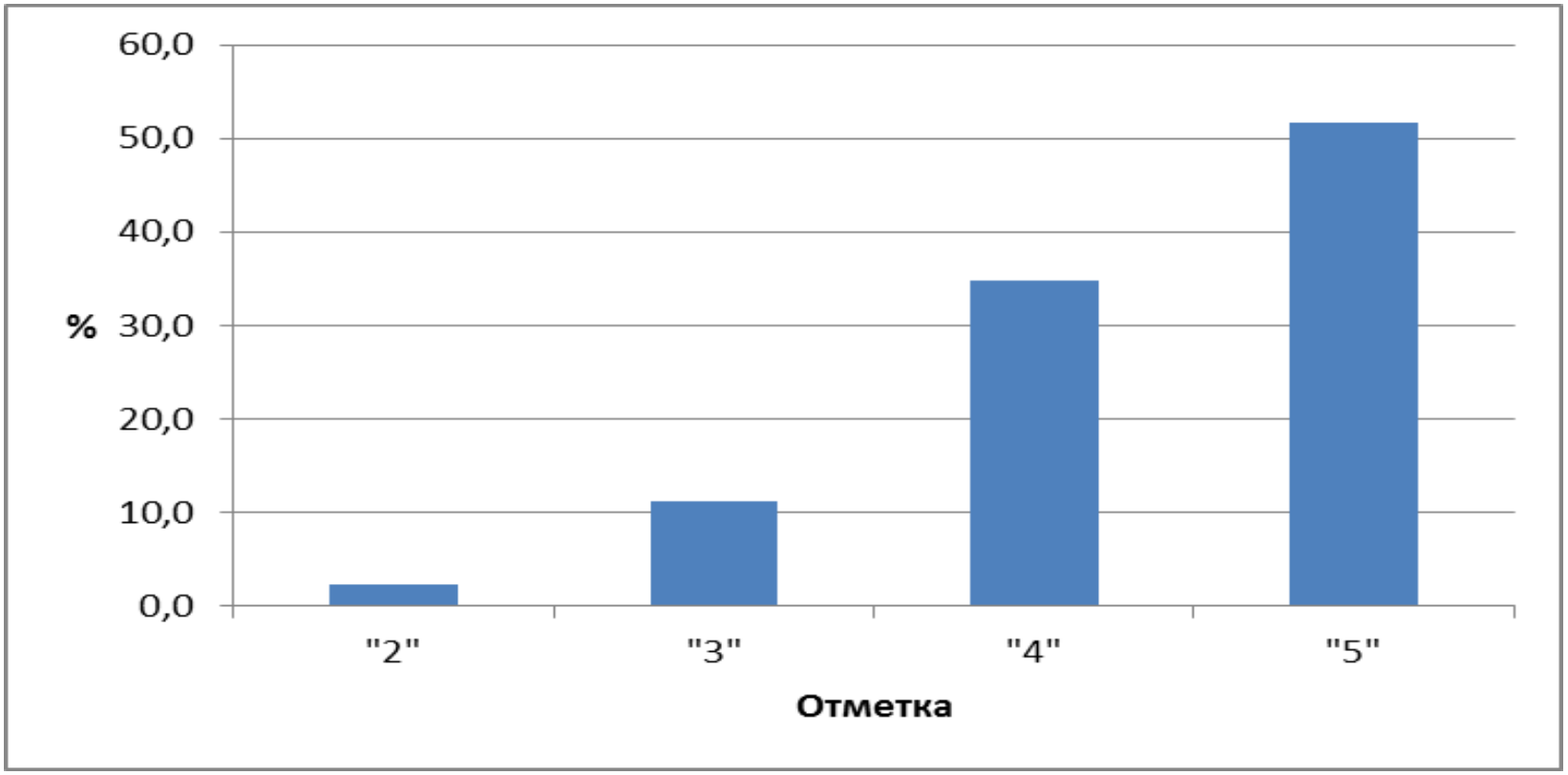

Таблица 5.5.

Информатика и ИКТ

№ п/п	Наименование городского округа, муниципального района	Кол-во обучающихся, принимавших участие в ОГЭ	Средний тестовый балл ОГЭ	Отметка в пятибалльной системе оценивания							
				"2"		"3"		"4"		"5"	
				К-во	%	К-во	%	К-во	%	К-во	%
1	Центральный район Челябинского городского округа	31	20,0	0	0,0	1	3,2	2	6,5	28	90,3
2	Агаповский муниципальный район	2	20,0	0	0,0	0	0,0	0	0,0	2	100,0
3	Нязепетровский муниципальный район	1	19,0	0	0,0	0	0,0	0	0,0	1	100,0
4	Троицкий муниципальный район	2	18,5	0	0,0	0	0,0	1	50,0	1	50,0
5	Магнитогорский городской округ	128	18,5	0	0,0	5	3,9	31	24,2	92	71,9
6	Снежинский городской округ	37	18,4	0	0,0	2	5,4	10	27,0	25	67,6
7	Миасский городской округ	52	18,2	0	0,0	0	0,0	20	38,5	32	61,5
8	Октябрьский муниципальный район	2	18,0	0	0,0	0	0,0	0	0,0	2	100,0
9	Саткинский муниципальный район	1	18,0	0	0,0	0	0,0	0	0,0	1	100,0
10	Озерский городской округ	27	17,9	0	0,0	2	7,4	7	25,9	18	66,7
11	Коркинский муниципальный район	22	17,7	0	0,0	0	0,0	9	40,9	13	59,1
12	Пластовский муниципальный район	3	17,7	0	0,0	0	0,0	1	33,3	2	66,7
13	Калининский район Челябинского городского округа	11	17,6	0	0,0	1	9,1	3	27,3	7	63,6
14	Южноуральский городской округ	8	17,6	0	0,0	1	12,5	1	12,5	6	75,0
15	Советский район Челябинского городского округа	44	17,5	1	2,3	2	4,5	14	31,8	27	61,4
16	Тракторозаводский район Челябинского городского округа	26	17,5	0	0,0	1	3,8	11	42,3	14	53,8
17	Верхнеуральский муниципальный район	4	17,3	0	0,0	1	25,0	1	25,0	2	50,0
18	Трёхгорный городской округ	5	17,2	0	0,0	0	0,0	3	60,0	2	40,0
19	Троицкий городской округ	41	16,6	1	2,4	1	2,4	15	36,6	24	58,5
20	Металлургический район Челябинского городского округа	2	16,5	0	0,0	0	0,0	1	50,0	1	50,0
21	Курчатовский район Челябинского городского округа	13	16,5	0	0,0	1	7,7	6	46,2	6	46,2
22	Ашинский муниципальный район	17	16,2	0	0,0	1	5,9	10	58,8	6	35,3
23	Сосновский муниципальный район	5	16,0	0	0,0	1	20,0	1	20,0	3	60,0
24	Златоустовский городской округ	12	15,5	0	0,0	2	16,7	6	50,0	4	33,3

25	Кыштымский городской округ	2	15,5	0	0,0	0	0,0	2	100,0	0	0,0
26	Ленинский район Челябинского городского округа	46	15,2	0	0,0	10	21,7	22	47,8	14	30,4
27	Копейский городской округ	17	15,2	0	0,0	5	29,4	6	35,3	6	35,3
28	Аргаяшский муниципальный район	9	14,8	0	0,0	1	11,1	6	66,7	2	22,2
29	Нагайбакский муниципальный район	4	14,5	0	0,0	1	25,0	2	50,0	1	25,0
30	Чебаркульский городской округ	1	14,0	0	0,0	0	0,0	1	100,0	0	0,0
31	Брединский муниципальный район	1	13,0	0	0,0	0	0,0	1	100,0	0	0,0
32	Красноармейский муниципальный район	4	13,0	0	0,0	2	50,0	1	25,0	1	25,0
33	Кизильский муниципальный район	12	12,5	0	0,0	3	25,0	9	75,0	0	0,0
34	Локомотивный городской округ	2	11,5	0	0,0	1	50,0	1	50,0	0	0,0
35	Уйский муниципальный район	2	8,5	1	50,0	0	0,0	1	50,0	0	0,0
36	Еманжелинский муниципальный район	1	6,0	0	0,0	1	100,0	0	0,0	0	0,0
	по Челябинской области	**597**	**17,3**	**3**	**0,5**	**46**	**7,7**	**205**	**34,3**	**343**	**57,5**

Диаграмма 5

Распределение отметок ОГЭ по информатике и ИКТ (%)

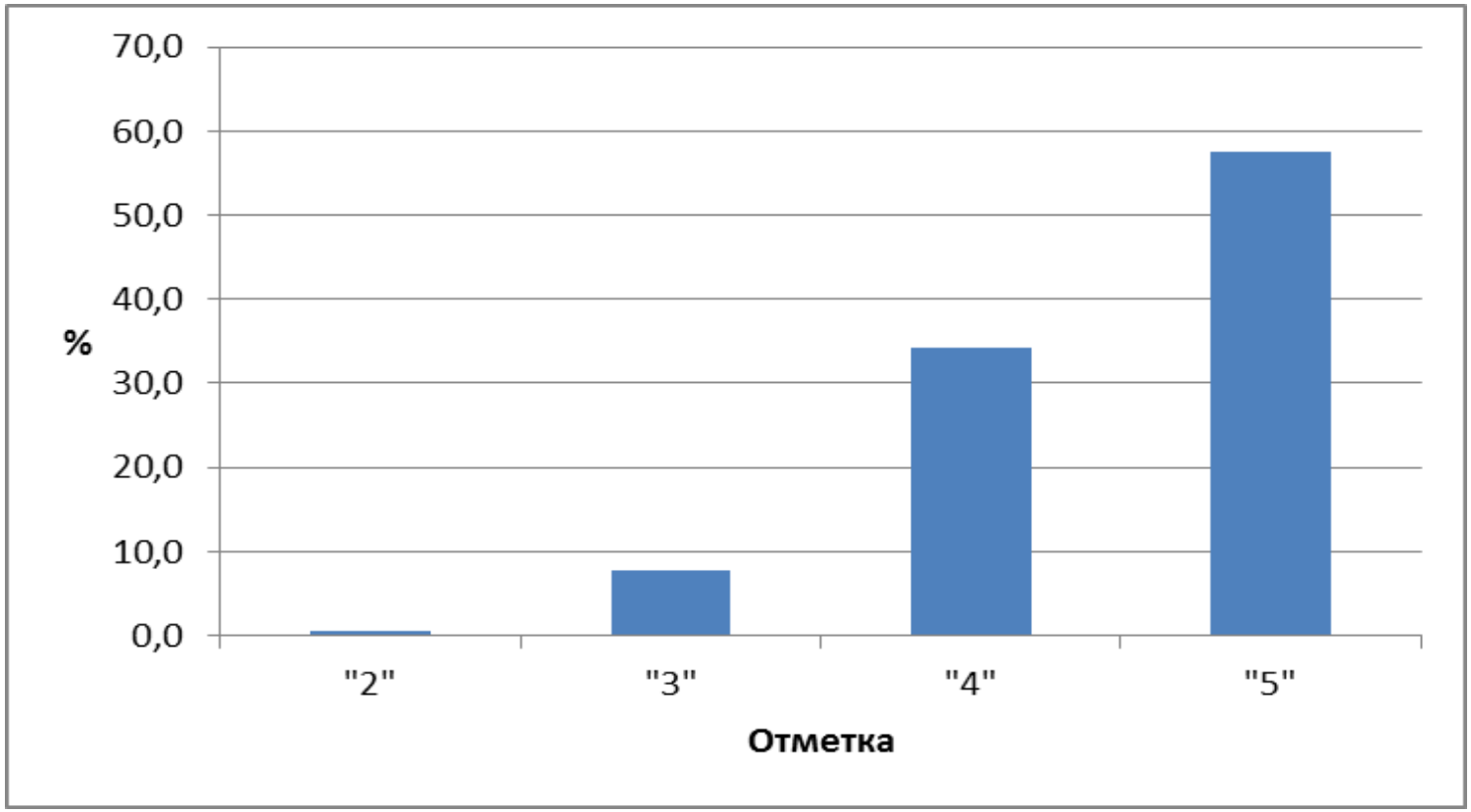

Таблица 5.6

Биология

№ п/п	Наименование городского округа, муниципального района	Кол-во обучающихся, принимавших участие в ОГЭ	Средний тестовый балл ОГЭ	Отметка в пятибалльной системе оценивания							
				"2"		"3"		"4"		"5"	
				К-во	%	К-во	%	К-во	%	К-во	%
1	Озерский городской округ	9	35,4	0	0,0	1	11,1	2	22,2	6	66,7
2	Агаповский муниципальный район	2	34,5	0	0,0	0	0,0	2	100,0	0	0,0
3	Еманжелинский муниципальный район	3	32,0	0	0,0	1	33,3	1	33,3	1	33,3
4	Тракторозаводский район Челябинского городского округа	2	31,5	0	0,0	0	0,0	2	100,0	0	0,0
5	Советский район Челябинского городского округа	18	31,4	0	0,0	3	16,7	12	66,7	3	16,7
6	Трёхгорный городской округ	5	31,2	0	0,0	2	40,0	2	40,0	1	20,0
7	Курчатовский район Челябинского городского округа	4	30,5	0	0,0	2	50,0	1	25,0	1	25,0
8	Центральный район Челябинского городского округа	7	30,4	0	0,0	2	28,6	4	57,1	1	14,3
9	Карабашский городской округ	1	30,0	0	0,0	0	0,0	1	100,0	0	0,0
10	Ленинский район Челябинского городского округа	22	29,3	0	0,0	3	13,6	18	81,8	1	4,5
11	Магнитогорский городской округ	50	28,8	0	0,0	14	28,0	31	62,0	5	10,0
12	Красноармейский муниципальный район	3	28,0	0	0,0	1	33,3	2	66,7	0	0,0
13	Октябрьский муниципальный район	2	28,0	0	0,0	1	50,0	1	50,0	0	0,0
14	Варненский муниципальный район	6	27,7	0	0,0	3	50,0	2	33,3	1	16,7
15	Калининский район Челябинского городского округа	3	27,3	0	0,0	1	33,3	2	66,7	0	0,0
16	Южноуральский городской округ	8	27,1	0	0,0	2	25,0	6	75,0	0	0,0
17	Нагайбакский муниципальный район	8	26,9	0	0,0	5	62,5	2	25,0	1	12,5
18	Каслинский муниципальный район	4	26,8	0	0,0	2	50,0	2	50,0	0	0,0
19	Кусинский муниципальный район	14	26,7	0	0,0	5	35,7	9	64,3	0	0,0
20	Троицкий городской округ	25	26,1	1	4,0	9	36,0	13	52,0	2	8,0
21	Чебаркульский городской округ	10	26,0	0	0,0	4	40,0	6	60,0	0	0,0
22	Увельский муниципальный район	5	25,8	0	0,0	3	60,0	2	40,0	0	0,0
23	Верхнеуральский муниципальный район	14	25,8	0	0,0	7	50,0	6	42,9	1	7,1

24	Катав-Ивановский муниципальный район	4	25,5	0	0,0	2	50,0	1	25,0	1	25,0
25	Миасский городской округ	43	25,4	1	2,3	23	53,5	17	39,5	2	4,7
26	Снежинский городской округ	10	25,4	0	0,0	6	60,0	4	40,0	0	0,0
27	Коркинский муниципальный район	3	25,3	0	0,0	2	66,7	1	33,3	0	0,0
28	Чебаркульский муниципальный район	1	25,0	0	0,0	1	100,0	0	0,0	0	0,0
29	Златоустовский городской округ	25	24,4	1	4,0	14	56,0	7	28,0	3	12,0
30	Чесменский муниципальный район	10	24,3	1	10,0	5	50,0	3	30,0	1	10,0
31	Карталинский муниципальный район	3	24,0	0	0,0	2	66,7	1	33,3	0	0,0
32	Нязепетровский муниципальный район	11	23,4	1	9,1	6	54,5	4	36,4	0	0,0
33	Ашинский муниципальный район	16	23,3	0	0,0	10	62,5	5	31,3	1	6,3
34	Кизильский муниципальный район	16	23,1	0	0,0	11	68,8	4	25,0	1	6,3
35	Кунашакский муниципальный район	8	22,9	0	0,0	5	62,5	2	25,0	1	12,5
36	Копейский городской округ	13	22,8	1	7,7	6	46,2	5	38,5	1	7,7
37	Брединский муниципальный район	7	22,7	0	0,0	5	71,4	2	28,6	0	0,0
38	Аргаяшский муниципальный район	17	22,2	0	0,0	13	76,5	4	23,5	0	0,0
39	Уйский муниципальный район	8	22,0	0	0,0	6	75,0	2	25,0	0	0,0
40	Саткинский муниципальный район	4	21,8	0	0,0	4	100,0	0	0,0	0	0,0
41	Сосновский муниципальный район	18	20,5	3	16,7	11	61,1	3	16,7	1	5,6
42	Пластовский муниципальный район	5	19,6	0	0,0	5	100,0	0	0,0	0	0,0
43	Локомотивный городской округ	3	19,0	0	0,0	3	100,0	0	0,0	0	0,0
	по Челябинской области	**450**	**26,0**	**9**	**2,0**	**211**	**46,9**	**194**	**43,1**	**36**	**8,0**

Диаграмма 6

Распределение отметок ОГЭ по биологии (%)

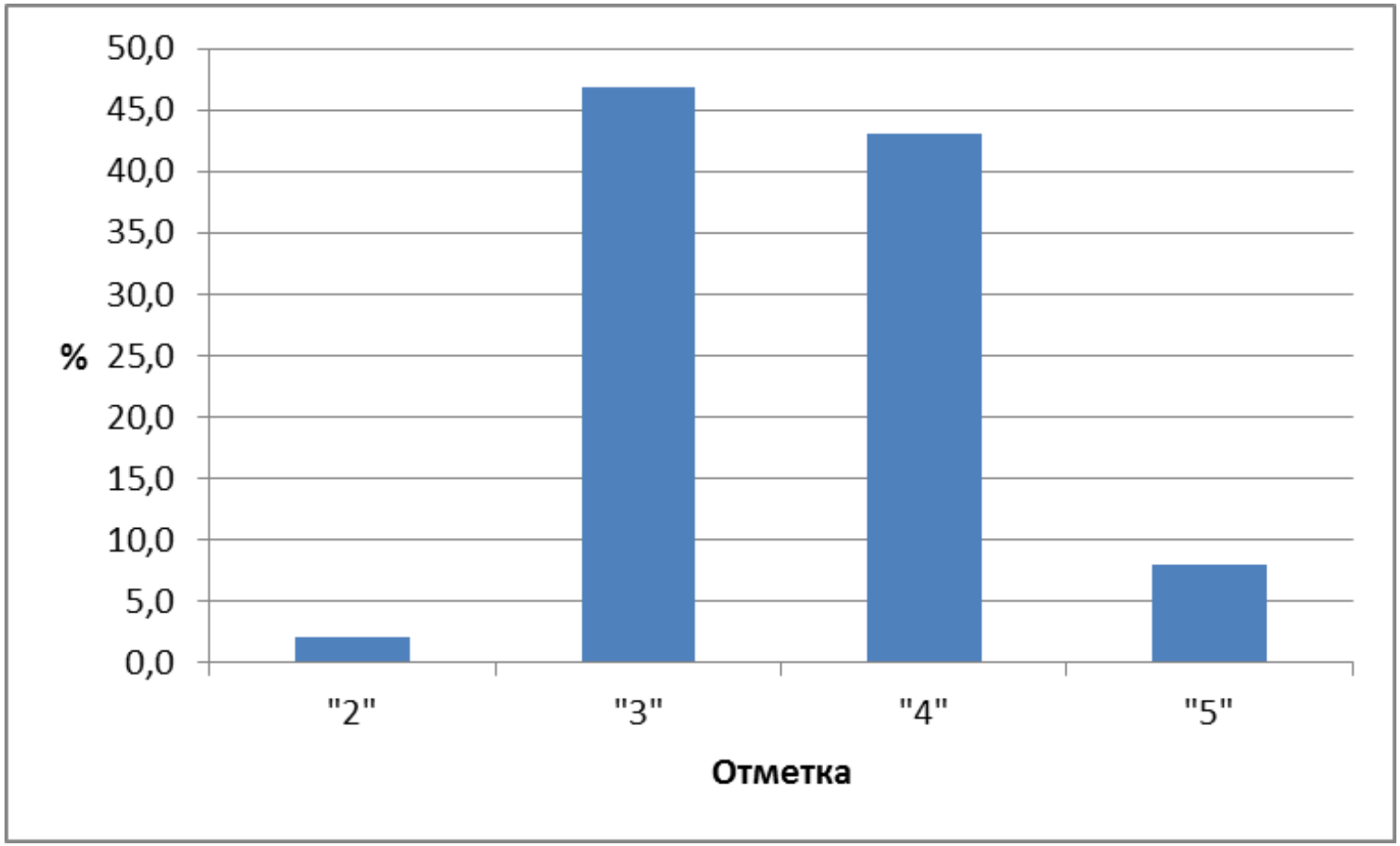

Таблица 5.7.

История

№ п/п	Наименование городского округа, муниципального района	Кол-во обучающихся, принимавших участие в ОГЭ	Средний тестовый балл ОГЭ	Отметка в пятибалльной системе оценивания							
				"2"		"3"		"4"		"5"	
				К-во	%	К-во	%	К-во	%	К-во	%
1	Агаповский муниципальный район	1	35,0	0	0,0	0	0,0	0	0,0	1	100,0
2	Ашинский муниципальный район	1	32,0	0	0,0	0	0,0	1	100,0	0	0,0
3	Озерский городской округ	2	31,0	0	0,0	0	0,0	1	50,0	1	50,0
4	Брединский муниципальный район	2	30,0	0	0,0	0	0,0	2	100,0	0	0,0
5	Южноуральский городской округ	1	29,0	0	0,0	0	0,0	1	100,0	0	0,0
6	Миасский городской округ	4	28,3	0	0,0	1	25,0	3	75,0	0	0,0
7	Чесменский муниципальный район	3	27,7	0	0,0	0	0,0	3	100,0	0	0,0
8	Сосновский муниципальный район	3	26,7	0	0,0	1	33,3	1	33,3	1	33,3
9	Верхнеуральский муниципальный район	5	26,6	0	0,0	1	20,0	4	80,0	0	0,0
10	Еманжелинский муниципальный район	3	26,0	0	0,0	0	0,0	3	100,0	0	0,0
11	Пластовский муниципальный район	3	26,0	0	0,0	1	33,3	2	66,7	0	0,0
12	Аргаяшский муниципальный район	1	25,0	0	0,0	0	0,0	1	100,0	0	0,0
13	Советский район Челябинского городского округа	1	24,0	0	0,0	0	0,0	1	100,0	0	0,0
14	Копейский городской округ	6	23,3	1	16,7	2	33,3	3	50,0	0	0,0
15	Магнитогорский городской округ	1	23,0	0	0,0	1	100,0	0	0,0	0	0,0
16	Каслинский муниципальный район	5	22,8	1	20,0	2	40,0	1	20,0	1	20,0
17	Карталинский муниципальный район	1	22,0	0	0,0	1	100,0	0	0,0	0	0,0
18	Троицкий городской округ	7	20,0	1	14,3	4	57,1	2	28,6	0	0,0
19	Курчатовский район Челябинского городского округа	3	19,0	1	33,3	1	33,3	1	33,3	0	0,0
20	Златоустовский городской округ	1	19,0	0	0,0	1	100,0	0	0,0	0	0,0
21	Коркинский муниципальный район	2	18,5	0	0,0	2	100,0	0	0,0	0	0,0
22	Калининский район Челябинского городского округа	2	17,0	0	0,0	2	100,0	0	0,0	0	0,0
23	Кизильский муниципальный район	2	15,5	1	50,0	1	50,0	0	0,0	0	0,0

24	Чебаркульский городской округ	2	15,5	1	50,0	1	50,0	0	0,0	0	0,0
25	Центральный район Челябинского городского округа	1	14,0	0	0,0	1	100,0	0	0,0	0	0,0
26	Саткинский муниципальный район	1	13,0	0	0,0	1	100,0	0	0,0	0	0,0
27	Трёхгорный городской округ	1	13,0	0	0,0	1	100,0	0	0,0	0	0,0
	по Челябинской области	**65**	**23,4**	**6**	**9,2**	**25**	**38,5**	**30**	**46,2**	**4**	**6,2**

Диаграмма 7

Распределение отметок ОГЭ по истории (%)

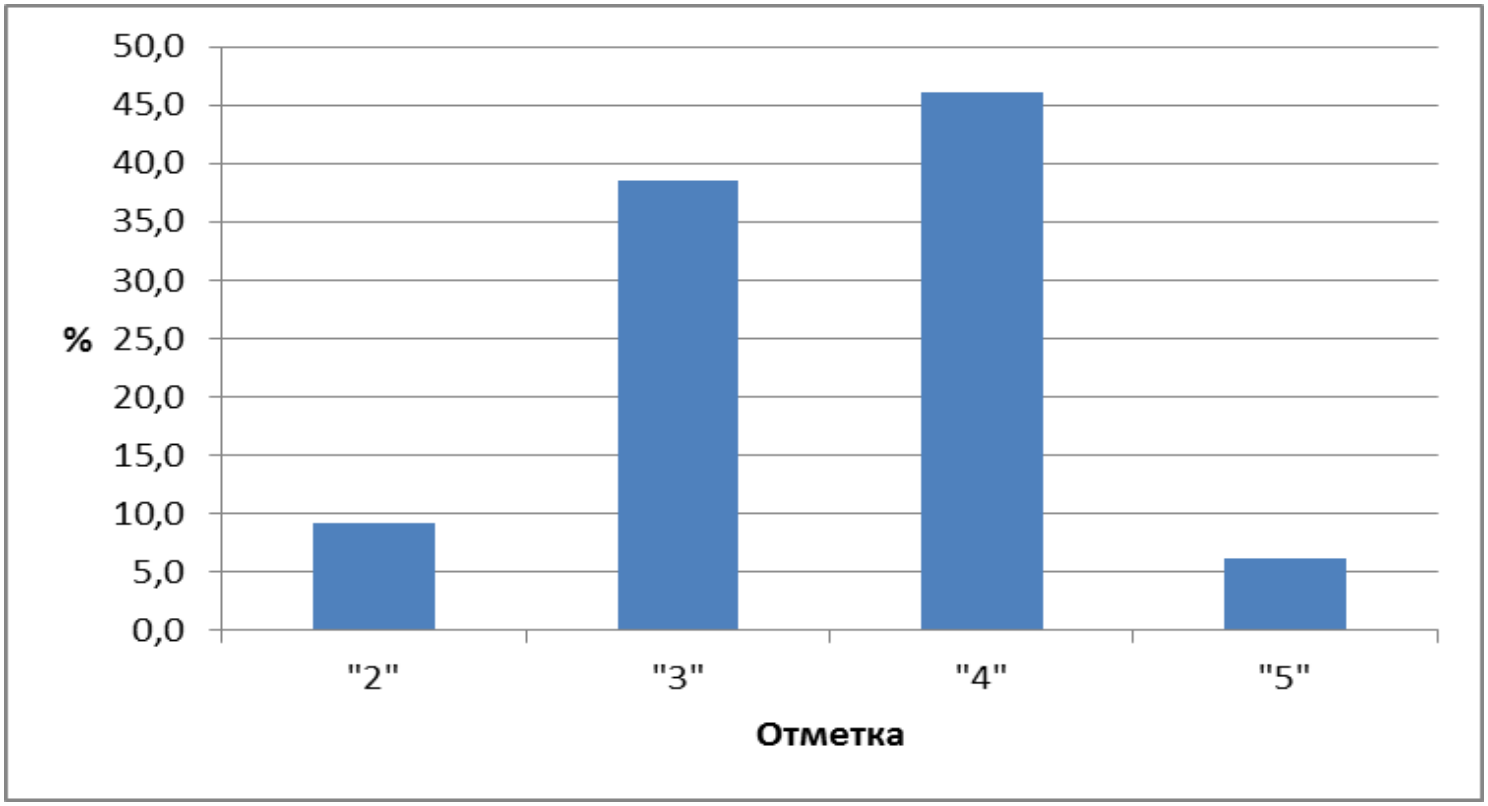
50,0
45,0
40,0
35,0
30,0
%
25,0
20,0
15,0
10,0
5,0
0,0
"2"
"3"
"4"
"5"
Отметка

Таблица 5.8.

Обществознание

№ п/п	Наименование городского округа, муниципального района	Кол-во обучающихся, принимавших участие в ОГЭ	Средний тестовый балл ОГЭ	Отметка в пятибалльной системе оценивания							
				"2"		"3"		"4"		"5"	
				К-во	%	К-во	%	К-во	%	К-во	%
1	Верхнеуфалейский городской округ	6	29,2	0	0,0	0	0,0	5	83,3	1	16,7
2	Металлургический район Челябинского городского округа	1	29,0	0	0,0	0	0,0	1	100,0	0	0,0
3	Южноуральский городской округ	16	28,8	0	0,0	2	12,5	11	68,8	3	18,8
4	Озерский городской округ	37	28,5	0	0,0	8	21,6	25	67,6	4	10,8
5	Снежинский городской округ	79	27,8	0	0,0	18	22,8	54	68,4	7	8,9
6	Тракторозаводский район Челябинского городского округа	5	27,8	0	0,0	2	40,0	2	40,0	1	20,0
7	Каслинский муниципальный район	8	27,8	0	0,0	2	25,0	6	75,0	0	0,0
8	Магнитогорский городской округ	107	27,7	0	0,0	28	26,2	64	59,8	15	14,0
9	Курчатовский район Челябинского городского округа	53	27,6	0	0,0	11	20,8	37	69,8	5	9,4
10	Агаповский муниципальный район	7	27,4	0	0,0	1	14,3	6	85,7	0	0,0
11	Саткинский муниципальный район	11	27,4	0	0,0	2	18,2	9	81,8	0	0,0
12	Чесменский муниципальный район	9	27,0	0	0,0	3	33,3	6	66,7	0	0,0
13	Центральный район Челябинского городского округа	6	26,7	0	0,0	2	33,3	4	66,7	0	0,0
14	Советский район Челябинского городского округа	26	26,7	1	3,8	10	38,5	12	46,2	3	11,5
15	Миасский городской округ	153	26,5	2	1,3	48	31,4	89	58,2	14	9,2
16	Чебаркульский муниципальный район	2	26,5	0	0,0	0	0,0	2	100,0	0	0,0
17	Коркинский муниципальный район	30	26,4	0	0,0	9	30,0	19	63,3	2	6,7
18	Кунашакский муниципальный район	10	26,2	0	0,0	3	30,0	6	60,0	1	10,0
19	Усть-Катавский городской округ	14	26,1	1	7,1	4	28,6	8	57,1	1	7,1
20	Копейский городской округ	71	26,1	2	2,8	25	35,2	36	50,7	8	11,3
21	Варненский муниципальный район	8	25,6	0	0,0	4	50,0	3	37,5	1	12,5
22	Калининский район Челябинского городского	43	25,6	2	4,7	16	37,2	22	51,2	3	7,0

	округа										
23	Ленинский район Челябинского городского округа	27	25,5	1	3,7	10	37,0	16	59,3	0	0,0
24	Троицкий муниципальный район	6	25,3	0	0,0	2	33,3	4	66,7	0	0,0
25	Кусинский муниципальный район	10	25,2	0	0,0	4	40,0	6	60,0	0	0,0
26	Златоустовский городской округ	47	25,2	1	2,1	16	34,0	29	61,7	1	2,1
27	Ашинский муниципальный район	28	25,0	3	10,7	8	28,6	15	53,6	2	7,1
28	Трёхгорный городской округ	30	24,6	1	3,3	14	46,7	13	43,3	2	6,7
29	Кизильский муниципальный район	33	24,3	0	0,0	16	48,5	17	51,5	0	0,0
30	Троицкий городской округ	110	24,2	5	4,5	43	39,1	60	54,5	2	1,8
31	Октябрьский муниципальный район	11	23,7	2	18,2	4	36,4	5	45,5	0	0,0
32	Аргаяшский муниципальный район	45	23,6	0	0,0	28	62,2	16	35,6	1	2,2
33	Красноармейский муниципальный район	11	23,5	0	0,0	7	63,6	3	27,3	1	9,1
34	Чебаркульский городской округ	15	23,5	0	0,0	8	53,3	7	46,7	0	0,0
35	Пластовский муниципальный район	50	23,3	1	2,0	27	54,0	22	44,0	0	0,0
36	Верхнеуральский муниципальный район	84	23,0	9	10,7	37	44,0	37	44,0	1	1,2
37	Нагайбакский муниципальный район	12	22,5	2	16,7	5	41,7	4	33,3	1	8,3
38	Брединский муниципальный район	37	22,3	5	13,5	17	45,9	14	37,8	1	2,7
39	Нязепетровский муниципальный район	13	22,3	3	23,1	4	30,8	5	38,5	1	7,7
40	Сосновский муниципальный район	63	20,9	7	11,1	40	63,5	15	23,8	1	1,6
41	Карталинский муниципальный район	13	20,6	2	15,4	7	53,8	4	30,8	0	0,0
42	Увельский муниципальный район	5	19,8	0	0,0	4	80,0	1	20,0	0	0,0
43	Еманжелинский муниципальный район	2	19,0	1	50,0	1	50,0	0	0,0	0	0,0
44	Уйский муниципальный район	9	18,3	3	33,3	6	66,7	0	0,0	0	0,0
45	Локомотивный городской округ	1	13,0	1	100,0	0	0,0	0	0,0	0	0,0
	по Челябинской области	**1364**	**25,3**	**55**	**4,0**	**506**	**37,1**	**720**	**52,8**	**83**	**6,1**

Диаграмма 8

Распределение отметок ОГЭ по обществознанию (%)

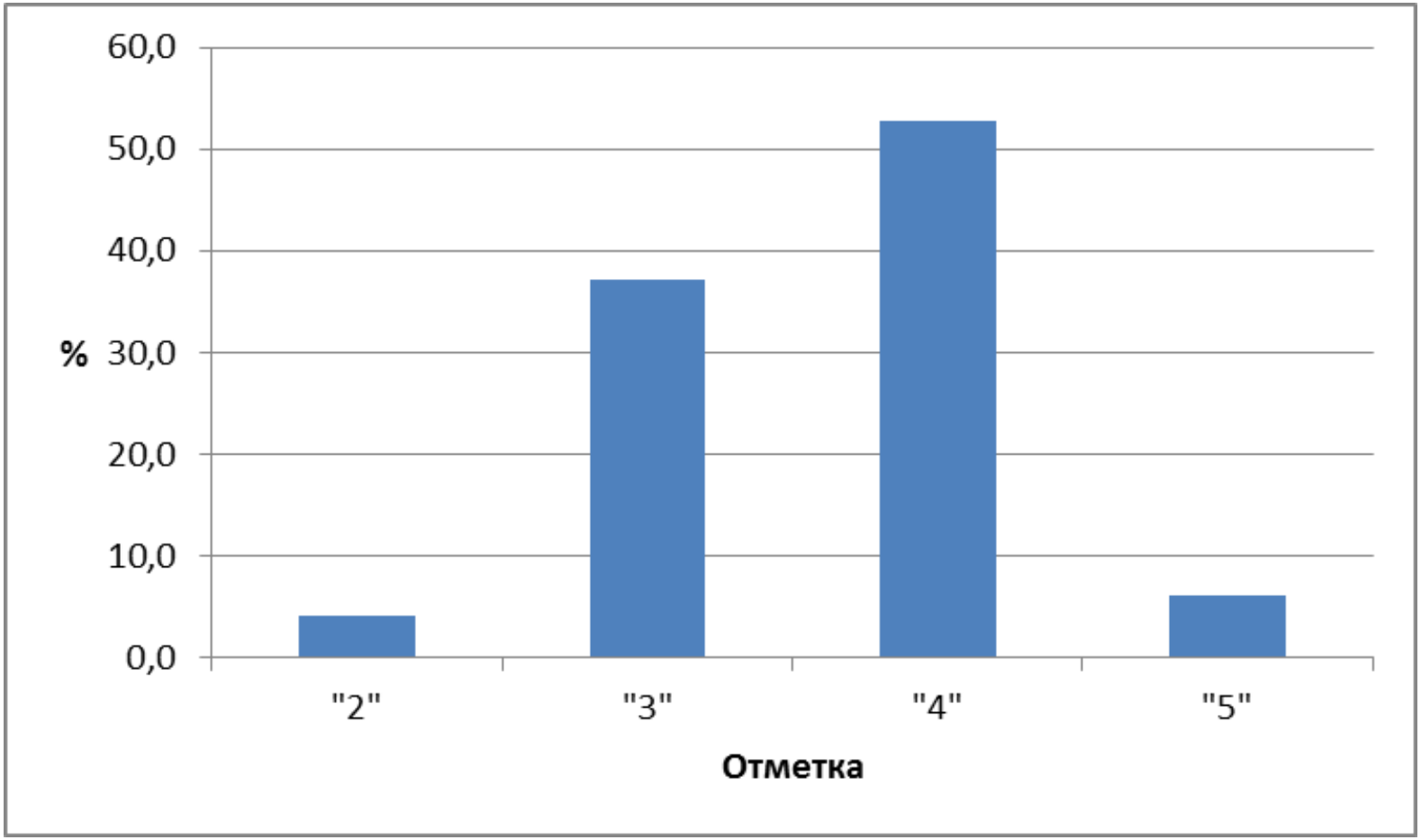

Таблица 5.9

География

№ п/п	Наименование городского округа, муниципального района	Кол-во обучающихся, принимавших участие в ОГЭ	Средний тестовый балл ОГЭ	Отметка в пятибалльной системе оценивания							
				"2"		"3"		"4"		"5"	
				К-во	%	К-во	%	К-во	%	К-во	%
1	Красноармейский муниципальный район	1	28,0	0	0,0	0	0,0	0	0,0	1	100,0
2	Магнитогорский городской округ	3	26,7	0	0,0	0	0,0	1	33,3	2	66,7
3	Миасский городской округ	5	25,4	0	0,0	0	0,0	4	80,0	1	20,0
4	Ленинский район Челябинского городского округа	1	24,0	0	0,0	0	0,0	1	100,0	0	0,0
5	Снежинский городской округ	2	23,5	0	0,0	1	50,0	0	0,0	1	50,0
6	Троицкий городской округ	12	22,7	0	0,0	3	25,0	6	50,0	3	25,0
7	Кизильский муниципальный район	2	22,5	0	0,0	1	50,0	0	0,0	1	50,0
8	Октябрьский муниципальный район	1	22,0	0	0,0	0	0,0	1	100,0	0	0,0
9	Сосновский муниципальный район	1	22,0	0	0,0	0	0,0	1	100,0	0	0,0
10	Усть-Катавский городской округ	1	21,0	0	0,0	0	0,0	1	100,0	0	0,0
11	Аргаяшский муниципальный район	1	20,0	0	0,0	0	0,0	1	100,0	0	0,0
12	Еманжелинский муниципальный район	3	20,0	0	0,0	1	33,3	2	66,7	0	0,0
13	Пластовский муниципальный район	3	20,0	0	0,0	2	66,7	0	0,0	1	33,3
14	Коркинский муниципальный район	2	19,5	0	0,0	1	50,0	1	50,0	0	0,0
15	Тракторозаводский район Челябинского городского округа	2	19,0	0	0,0	1	50,0	1	50,0	0	0,0
16	Копейский городской округ	11	18,7	1	9,1	5	45,5	3	27,3	2	18,2
17	Советский район Челябинского городского округа	2	18,5	0	0,0	1	50,0	1	50,0	0	0,0
18	Трёхгорный городской округ	4	17,3	0	0,0	3	75,0	1	25,0	0	0,0
19	Локомотивный городской округ	4	17,0	1	25,0	2	50,0	1	25,0	0	0,0
20	Курчатовский район Челябинского городского округа	2	16,5	1	50,0	0	0,0	0	0,0	1	50,0

21	Калининский район Челябинского городского округа	5	15,2	0	0,0	5	100,0	0	0,0	0	0,0
22	Чебаркульский муниципальный район	1	14,0	0	0,0	1	100,0	0	0,0	0	0,0
23	Верхнеуральский муниципальный район	6	12,2	2	33,3	3	50,0	1	16,7	0	0,0
24	Брединский муниципальный район	1	9,0	1	100,0	0	0,0	0	0,0	0	0,0
	по Челябинской области	**76**	**19,6**	**6**	**7,9**	**30**	**39,5**	**27**	**35,5**	**13**	**17,1**

Диаграмма 9

Распределение отметок ОГЭ по географии (%)

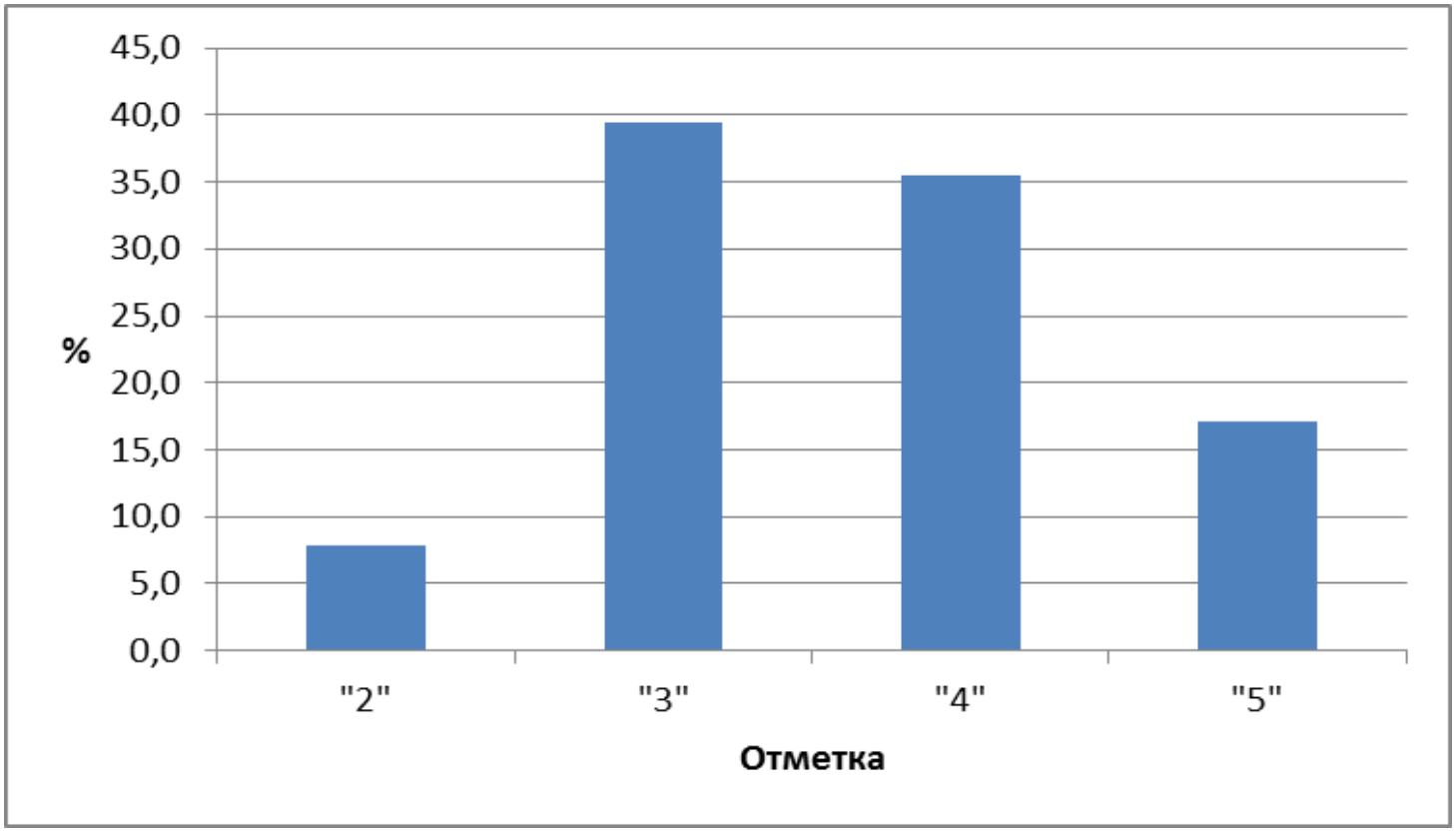
45,0
40,0
35,0
30,0
25,0
20,0
15,0
10,0
5,0
0,0
%
"2"
"3"
"4"
"5"
Отметка

Таблица 5.10.

Литература

№ п/п	Наименование городского округа, муниципального района	Кол-во обучающихся, принимавших участие в ОГЭ	Средний тестовый балл ОГЭ	Отметка в пятибалльной системе оценивания							
				"2"		"3"		"4"		"5"	
				К-во	%	К-во	%	К-во	%	К-во	%
1	Чебаркульский городской округ	1	23,0	0	0,0	0	0,0	0	0,0	1	100,0
2	Сосновский муниципальный район	1	22,0	0	0,0	0	0,0	0	0,0	1	100,0
3	Снежинский городской округ	1	21,0	0	0,0	0	0,0	0	0,0	1	100,0
4	Ашинский муниципальный район	2	19,0	0	0,0	0	0,0	1	50,0	1	50,0
5	Миасский городской округ	1	18,0	0	0,0	0	0,0	1	100,0	0	0,0
6	Курчатовский район Челябинского городского округа	4	17,0	0	0,0	1	25,0	1	25,0	2	50,0
7	Советский район Челябинского городского округа	4	16,8	0	0,0	1	25,0	1	25,0	2	50,0
8	Магнитогорский городской округ	3	16,0	0	0,0	0	0,0	2	66,7	1	33,3
9	Троицкий городской округ	2	15,5	0	0,0	1	50,0	0	0,0	1	50,0
10	Копейский городской округ	2	14,5	0	0,0	0	0,0	2	100,0	0	0,0
11	Еманжелинский муниципальный район	1	14,0	0	0,0	0	0,0	1	100,0	0	0,0
12	Саткинский муниципальный район	2	14,0	0	0,0	1	50,0	1	50,0	0	0,0
13	Карабашский городской округ	1	13,0	0	0,0	1	100,0	0	0,0	0	0,0
14	Калининский район Челябинского городского округа	2	12,5	0	0,0	1	50,0	1	50,0	0	0,0
15	Тракторозаводский район Челябинского городского округа	1	12,0	0	0,0	1	100,0	0	0,0	0	0,0
16	Центральный район Челябинского городского округа	2	12,0	0	0,0	1	50,0	1	50,0	0	0,0
17	Кизильский муниципальный район	1	11,0	0	0,0	1	100,0	0	0,0	0	0,0
18	Ленинский район Челябинского городского округа	3	10,7	0	0,0	2	66,7	1	33,3	0	0,0
19	Нагайбакский муниципальный район	1	9,0	0	0,0	1	100,0	0	0,0	0	0,0
20	Каслинский муниципальный район	1	8,0	0	0,0	1	100,0	0	0,0	0	0,0

21	Нязепетровский муниципальный район	1	7,0	0	0,0	1	100,0	0	0,0	0	0,0
	по Челябинской области	**37**	**14,8**	**0**	**0,0**	**14**	**37,8**	**13**	**35,1**	**10**	**27,0**

Диаграмма 10

Распределение отметок ОГЭ по литературе (%)

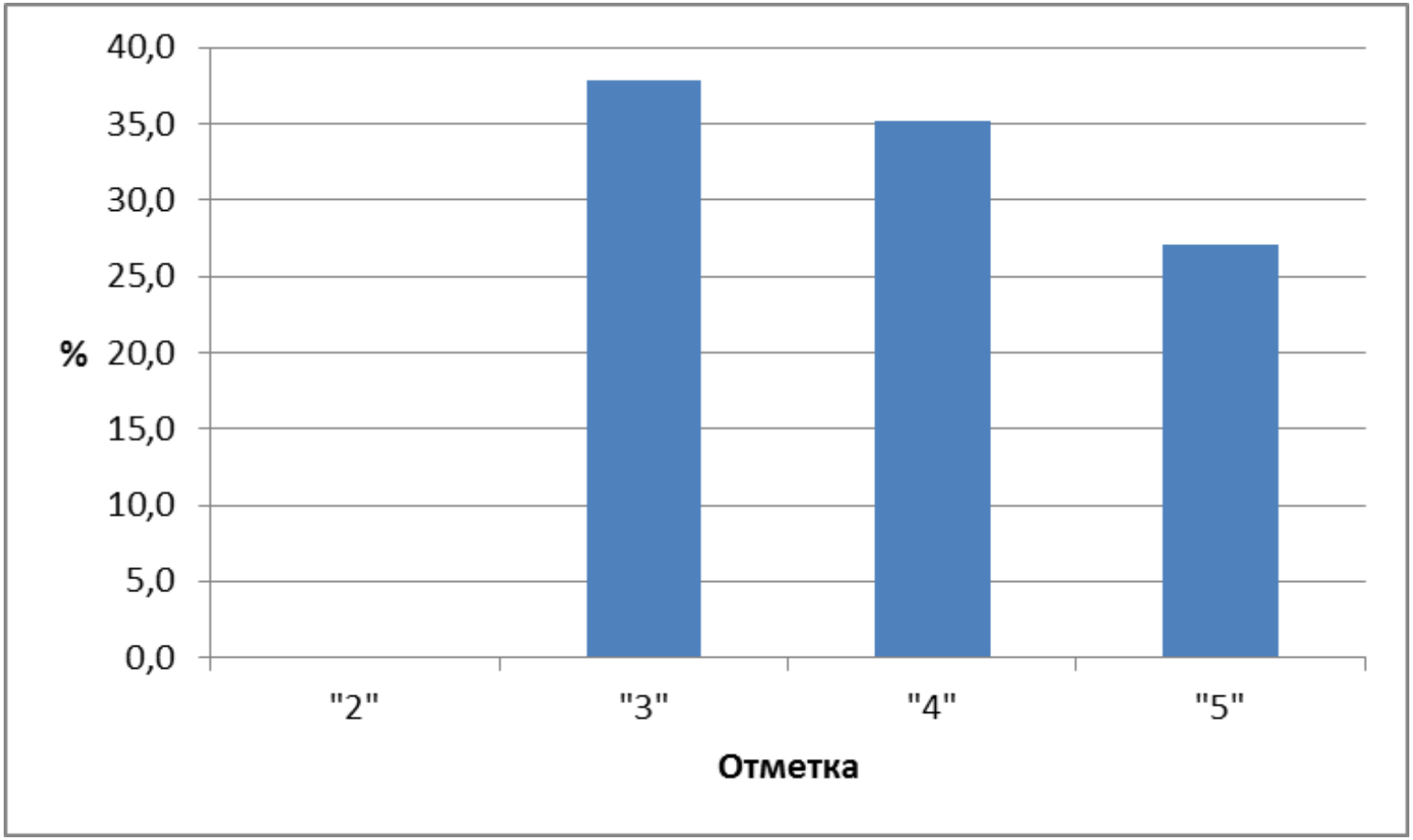

Таблица 5.11

Английский язык

№ п/п	Наименование городского округа, муниципального района	Кол-во обучающихся, принимавших участие в ОГЭ	Средний тестовый балл ОГЭ	Отметка в пятибалльной системе оценивания							
				"2"		"3"		"4"		"5"	
				К-во	%	К-во	%	К-во	%	К-во	%
1	Тракторозаводский район Челябинского городского округа	1	50,0	0	0,0	0	0,0	1	100,0	0	0,0
2	Сосновский муниципальный район	2	47,5	0	0,0	0	0,0	2	100,0	0	0,0
3	Снежинский городской округ	72	46,8	0	0,0	25	34,7	47	65,3	0	0,0
4	Озерский городской округ	23	46,3	0	0,0	9	39,1	14	60,9	0	0,0
5	Центральный район Челябинского городского округа	12	46,3	0	0,0	5	41,7	7	58,3	0	0,0
6	Карабашский городской округ	1	46,0	0	0,0	0	0,0	1	100,0	0	0,0
7	Коркинский муниципальный район	5	45,8	0	0,0	2	40,0	3	60,0	0	0,0
8	Копейский городской округ	18	45,4	0	0,0	5	27,8	13	72,2	0	0,0
9	Советский район Челябинского городского округа	33	45,0	0	0,0	14	42,4	19	57,6	0	0,0
10	Курчатовский район Челябинского городского округа	45	44,3	2	4,4	18	40,0	25	55,6	0	0,0
11	Магнитогорский городской округ	81	43,4	2	2,5	46	56,8	33	40,7	0	0,0
12	Южноуральский городской округ	8	43,1	0	0,0	5	62,5	3	37,5	0	0,0
13	Кунашакский муниципальный район	2	43,0	0	0,0	2	100,0	0	0,0	0	0,0
14	Верхнеуфалейский городской округ	1	43,0	0	0,0	1	100,0	0	0,0	0	0,0
15	Златоустовский городской округ	5	43,0	0	0,0	3	60,0	2	40,0	0	0,0
16	Миасский городской округ	22	42,2	1	4,5	13	59,1	8	36,4	0	0,0
17	Металлургический район Челябинского городского округа	2	42,0	0	0,0	1	50,0	1	50,0	0	0,0
18	Трёхгорный городской округ	7	41,9	0	0,0	5	71,4	2	28,6	0	0,0

19	Калининский район Челябинского городского округа	56	41,8	5	8,9	33	58,9	18	32,1	0	0,0
20	Троицкий городской округ	6	41,2	1	16,7	2	33,3	3	50,0	0	0,0
21	Ленинский район Челябинского городского округа	8	38,4	1	12,5	5	62,5	2	25,0	0	0,0
22	Увельский муниципальный район	1	37,0	0	0,0	1	100,0	0	0,0	0	0,0
23	Ашинский муниципальный район	4	36,5	1	25,0	2	50,0	1	25,0	0	0,0
24	Нагайбакский муниципальный район	3	36,0	0	0,0	3	100,0	0	0,0	0	0,0
25	Саткинский муниципальный район	1	36,0	0	0,0	1	100,0	0	0,0	0	0,0
26	Аргаяшский муниципальный район	4	34,3	2	50,0	1	25,0	1	25,0	0	0,0
27	Чебаркульский городской округ	2	32,0	0	0,0	2	100,0	0	0,0	0	0,0
28	Еманжелинский муниципальный район	1	29,0	0	0,0	1	100,0	0	0,0	0	0,0
29	Кизильский муниципальный район	1	27,0	1	100,0	0	0,0	0	0,0	0	0,0
30	Кусинский муниципальный район	3	26,3	2	66,7	1	33,3	0	0,0	0	0,0
	по Челябинской области	**430**	**43,6**	**18**	**4,2**	**206**	**47,9**	**206**	**47,9**	**0**	**0,0**

Диаграмма 11

Распределение отметок ОГЭ по английскому языку (%)

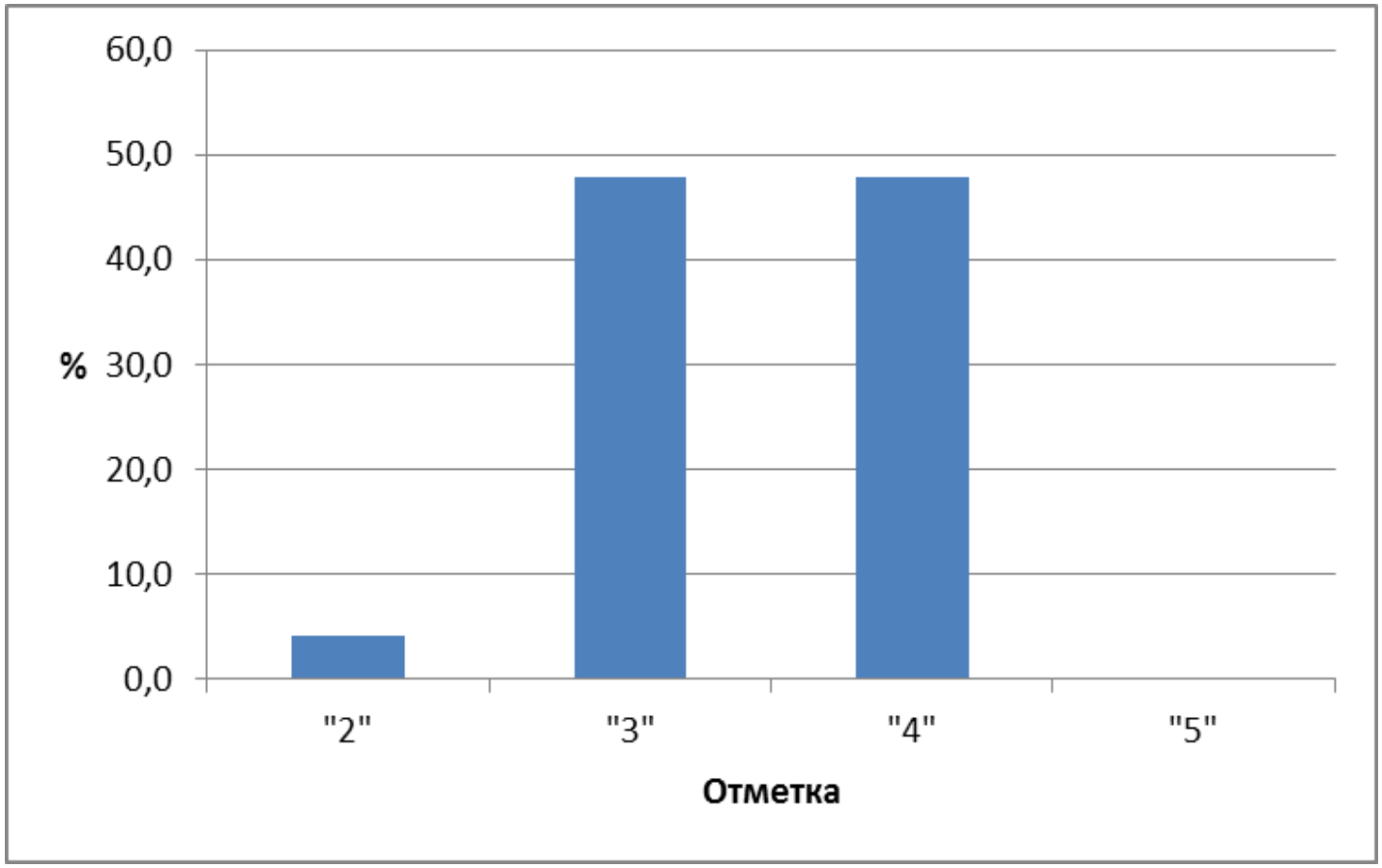

Таблица 5.12

Немецкий язык

№ п/п	Наименование городского округа, муниципального района	Кол-во обучающихся, принимавших участие в ОГЭ	Средний тестовый балл ОГЭ	Отметка в пятибалльной системе оценивания							
				"2"		"3"		"4"		"5"	
				К-во	%	К-во	%	К-во	%	К-во	%
1	Златоустовский городской округ	19	43,1	0	0,0	11	57,9	8	42,1	0	0,0
2	Троицкий городской округ	2	39,5	0	0,0	2	100,0	0	0,0	0	0,0
	по Челябинской области	**21**	**42,8**	**0**	**0,0**	**13**	**61,9**	**8**	**38,1**	**0**	**0,0**

Диаграмма 12

Распределение отметок ОГЭ по немецкому языку (%)

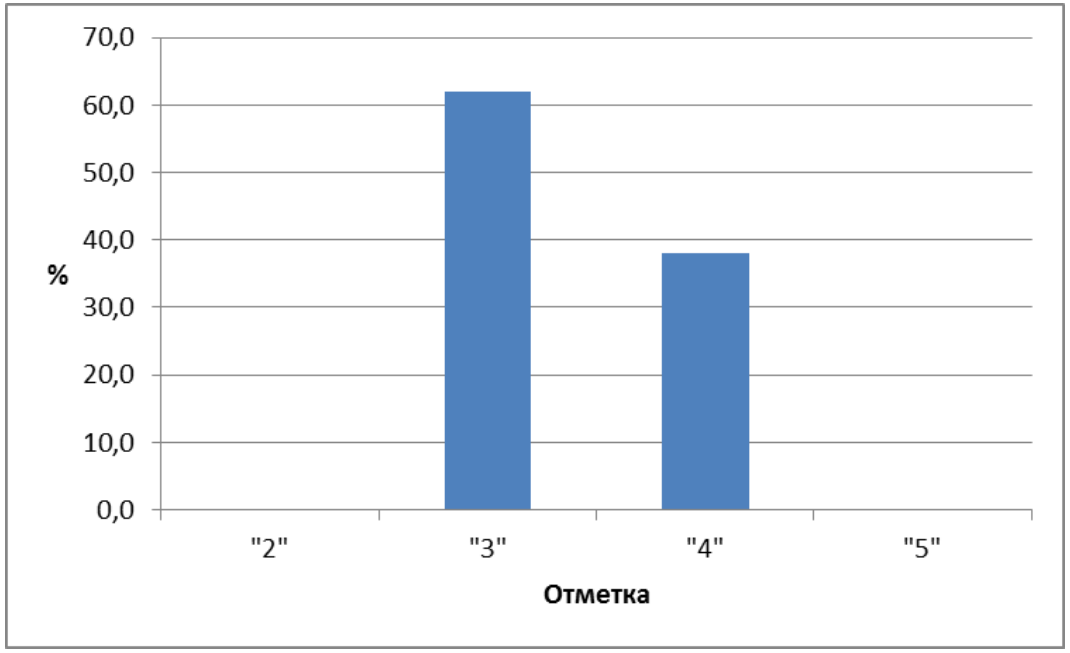

Таблица 6

Количество результатов с максимальным баллом по обязательным учебным предметам государственной итоговой аттестации по образовательным программам основного общего образованияв форме ОГЭ в Челябинской области в 2014 году

Код АТЕ	Наименование городского округа, муниципального района	Кол-во обучающихся, принимавших участие в ОГЭ	Русский язык		Математика	
			Максимальный балл - 42 балла		Максимальный балл - 38 баллов	
			Кол-во	%	Кол-во	%
1	Калининский район Челябинского городского округа	1430	45	3,1	0	0,0
2	Курчатовский район Челябинского городского округа	1742	68	3,9	0	0,0
3	Ленинский район Челябинского городского округа	1406	51	3,6	0	0,0
4	Металлургический район Челябинского городского округа	1124	46	4,1	0	0,0
5	Советский район Челябинского городского округа	1017	41	4,0	0	0,0
6	Тракторозаводский район Челябинского городского округа	1324	62	4,7	1	0,1
7	Центральный район Челябинского городского округа	863	42	4,9	2	0,2
21	Агаповский муниципальный район	317	1	0,3	0	0,0
22	Аргаяшский муниципальный район	447	3	0,7	0	0,0
23	Ашинский муниципальный район	530	6	1,1	0	0,0
24	Брединский муниципальный район	359	7	1,9	0	0,0
25	Варненский муниципальный район	244	3	1,2	0	0,0
26	Верхнеуральский муниципальный район	330	1	0,3	0	0,0
27	Еткульский муниципальный район	254	4	1,6	0	0,0
28	Еманжелинский муниципальный район	377	7	1,9	0	0,0
29	Карталинский муниципальный район	489	5	1,0	0	0,0
30	Катав-Ивановский муниципальный район	253	4	1,6	0	0,0
31	Каслинский муниципальный район	302	4	1,3	0	0,0
32	Кизильский муниципальный район	264	3	1,1	0	0,0
33	Коркинский муниципальный район	547	12	2,2	0	0,0

34	Красноармейский муниципальный район	276	5	1,8	0	0,0
35	Кунашакский муниципальный район	284	2	0,7	0	0,0
36	Кусинский муниципальный район	211	0	0,0	0	0,0
37	Нагайбакский муниципальный район	203	1	0,5	0	0,0
38	Нязепетровский муниципальный район	153	0	0,0	0	0,0
39	Октябрьский муниципальный район	227	2	0,9	0	0,0
40	Пластовский муниципальный район	263	7	2,7	0	0,0
41	Саткинский муниципальный район	856	12	1,4	0	0,0
42	Сосновский муниципальный район	488	5	1,0	0	0,0
43	Троицкий муниципальный район	257	1	0,4	0	0,0
44	Увельский муниципальный район	209	1	0,5	0	0,0
45	Уйский муниципальный район	256	4	1,6	0	0,0
46	Чебаркульский муниципальный район	234	0	0,0	0	0,0
47	Чесменский муниципальный район	208	2	1,0	0	0,0
48	Верхнеуфалейский городской округ	272	5	1,8	0	0,0
49	Златоустовский городской округ	1373	15	1,1	0	0,0
50	Карабашский городской округ	110	0	0,0	0	0,0
51	Копейский городской округ	1164	13	1,1	0	0,0
52	Кыштымский городской округ	345	3	0,9	0	0,0
53	Магнитогорский городской округ	3341	45	1,3	1	0,0
54	Миасский городской округ	1512	34	2,2	1	0,1
55	Озерский городской округ	681	23	3,4	1	0,1
56	Снежинский городской округ	368	9	2,4	2	0,5
57	Трёхгорный городской округ	229	7	3,1	0	0,0
58	Троицкий городской округ	694	13	1,9	0	0,0
59	Усть-Катавский городской округ	263	2	0,8	0	0,0
60	Чебаркульский городской округ	343	5	1,5	0	0,0
61	Южноуральский городской округ	296	7	2,4	0	0,0
62	Локомотивный городской округ	59	0	0,0	0	0,0
	по Челябинской области	**28794**	**638**	**2,2**	**8**	**0,0**

Таблица 7

Количество результатов с максимальным баллом по учебным предметам по выбору государственной итоговой аттестации по образовательным программам основного общего образования в форме ОГЭ в Челябинской области в 2014 году

№ п/п	Учебный предмет	2014	
		Максимальный балл	Кол-во результатов с максимальным баллом по Челябинской области
1	Физика	40	0
2	Химия	34	16
3	География	33	0
4	Биология	46	0
5	История	44	0
6	Обществознание	39	0
7	Информатика и ИКТ	22	43
8	Литература	23	2
9	Английский язык	70	0
10	Немецкий язык	70	0
11	Французский язык	70	0

Результаты государственной итоговой аттестации по образовательным программам основного общего образования в форме ОГЭ в Челябинской области в 2014 году по общеобразовательным организациям по обязательным учебным предметам в пятибалльной системе оценивания

Таблица 8.1.

Русский язык

№ п/п	Наименование общеобразовательной организации	Кол-во обучающихся, принимавших участие в ОГЭ	Средний тестовый балл ОГЭ	Отметка в пятибалльной системе оценивания							
				"2"		"3"		"4"		"5"	
				К-во	%	К-во	%	К-во	%	К-во	%
1	ГБОУ ВПО «ЮУрГИИ им. П.И. Чайковского»	7	34,6	0	0,0	1	14,3	3	42,9	3	42,9
2	МАОУ СОШ №5 г. Челябинска	109	33,6	0	0,0	23	21,1	55	50,5	31	28,4
3	МАОУ СОШ № 6 г. Челябинска	47	29,4	0	0,0	24	51,1	16	34,0	7	14,9
4	МАОУ СОШ № 21 г. Челябинска	86	28,5	0	0,0	42	48,8	36	41,9	8	9,3
5	МАОУ гимназия №23 г. Челябинска им. В.Д. Луценко	84	36,9	0	0,0	5	6,0	26	31,0	53	63,1
6	МАОУ СОШ № 25 г. Челябинска	96	31,5	0	0,0	32	33,3	46	47,9	18	18,8
7	МАОУ СОШ № 36 г. Челябинска	46	31,6	0	0,0	10	21,7	29	63,0	7	15,2
8	МАОУ СОШ № 50г. Челябинска	45	29,1	0	0,0	19	42,2	22	48,9	4	8,9
9	МБОУ СОШ № 54 г. Челябинска	88	32,1	0	0,0	27	30,7	31	35,2	30	34,1
10	МАОУ СОШ № 78 г. Челябинска	54	34,7	0	0,0	8	14,8	29	53,7	17	31,5
11	МБОУ СОШ № 87 г. Челябинска	57	31,1	0	0,0	21	36,8	27	47,4	9	15,8
12	МАОУ лицей №97 г. Челябинска	48	37,4	0	0,0	2	4,2	17	35,4	29	60,4

13	МАОУ СОШ с углубленным изучением отдельных предметов № 104	112	34,7	0	0,0	24	21,4	41	36,6	47	42,0
14	МБОУ СОШ № 109 г. Челябинска	44	31,2	0	0,0	15	34,1	17	38,6	12	27,3
15	МАОУ СОШ №123 г. Челябинска	64	30,4	0	0,0	20	31,3	29	45,3	15	23,4
16	МАОУ СОШ с углубленным изучение отдельных учебный предметов №124 г. Челябинска	72	35,2	0	0,0	15	20,8	27	37,5	30	41,7
17	МБОУ СОШ №129 г. Челябинска	89	33,6	0	0,0	21	23,6	27	30,3	41	46,1
18	МБОУ СОШ № 150 г. Челябинска	67	34,6	0	0,0	9	13,4	31	46,3	27	40,3
19	МБОУ СОШ № 151 г. Челябинска	131	33,4	0	0,0	33	25,2	56	42,7	42	32,1
20	МАОУ СОШ №154 г. Челябинска	73	33,3	0	0,0	12	16,4	42	57,5	19	26,0
21	НОУ"Челябинская православная гимназия во имя святого Праведного Симеона Верхотурского Чудотворца"	18	31,9	0	0,0	5	27,8	9	50,0	4	22,2
22	МБОУ СОШ № 3 г. Челябинска	46	27,3	1	2,2	26	56,5	13	28,3	6	13,0
23	МБОУ СОШ № 4 г. Челябинска	54	30,6	0	0,0	18	33,3	23	42,6	13	24,1
24	МБОУ СОШ № 12 г. Челябинска	66	30,2	0	0,0	23	34,8	30	45,5	13	19,7
25	МАОУ СОШ № 13 г. Челябинска	136	30,6	2	1,5	41	30,1	69	50,7	24	17,6
26	МБОУ СОШ № 22г. Челябинска	42	32,1	0	0,0	12	28,6	19	45,2	11	26,2
27	МАОУ гимназия № 26 г. Челябинска	139	34,6	0	0,0	28	20,1	59	42,4	52	37,4
28	МБОУ СОШ № 28 г. Челябинска	107	28,1	3	2,8	52	48,6	38	35,5	14	13,1
29	МАОУ лицей №35 г. Челябинска	164	35,8	0	0,0	27	16,5	46	28,0	91	55,5

30	МАОУ СОШ № 41 г. Челябинска	125	32,1	1	0,8	31	24,8	54	43,2	39	31,2
31	МБОУ СОШ № 45 г. Челябинска	87	30,6	0	0,0	35	40,2	36	41,4	16	18,4
32	МБОУ СОШ № 89 г. Челябинска	90	35,3	0	0,0	13	14,4	33	36,7	44	48,9
33	МАОУ гимназия № 93 г. Челябинска им. Александра Фомича Гелича	120	36,7	0	0,0	8	6,7	42	35,0	70	58,3
34	МБОУ СОШ № 115 г. Челябинска	65	30,0	0	0,0	26	40,0	30	46,2	9	13,8
35	МАОУ СОШ № 118 им.Героя Советского Союза Н.И. Кузнецова города Челябинска	105	32,1	0	0,0	35	33,3	34	32,4	36	34,3
36	МБОУ СОШ № 137 г. Челябинска	244	22,4	11	4,5	177	72,5	49	20,1	7	2,9
37	МАОУ СОШ № 152 г. Челябинска	88	30,7	0	0,0	30	34,1	41	46,6	17	19,3
38	ГБУ общеобразовательная школа-интернат «Челябинский областной лицей-интернат»	64	36,9	0	0,0	5	7,8	22	34,4	37	57,8
39	МБОУ СОШ №32 г. Челябинска	61	30,8	0	0,0	25	41,0	23	37,7	13	21,3
40	МАОУ лицей № 37 г. Челябинска	69	34,7	0	0,0	16	23,2	28	40,6	25	36,2
41	МАОУ СОШ №46 г. Челябинска	121	34,4	0	0,0	19	15,7	52	43,0	50	41,3
42	МАОУ СОШ №47 имени Пустового В.П. г. Челябинска	108	33,5	0	0,0	30	27,8	44	40,7	34	31,5
43	МБОУ СОШ № 51 г. Челябинска	104	32,3	0	0,0	23	22,1	58	55,8	23	22,1
44	МБОУ СОШ № 55 г. Челябинска	25	29,7	0	0,0	10	40,0	11	44,0	4	16,0
45	МБОУ СОШ № 65 г. Челябинска	25	31,2	0	0,0	10	40,0	10	40,0	5	20,0
46	МБОУ СОШ № 68 имени Родионова Е.Н. г. Челябинска	84	35,3	0	0,0	13	15,5	23	27,4	48	57,1
47	МБОУ СОШ № 75 г. Челябинска	75	32,4	0	0,0	15	20,0	42	56,0	18	24,0

48	МАОУ № 76 г. Челябинска	79	36,5	0	0,0	4	5,1	28	35,4	47	59,5
49	МАОУ лицей № 77 г. Челябинска	82	37,3	0	0,0	1	1,2	31	37,8	50	61,0
50	МБОУ СОШ № 85 г. Челябинска	43	33,1	0	0,0	7	16,3	22	51,2	14	32,6
51	МБОУ СОШ № 99 г. Челябинска	104	33,5	0	0,0	28	26,9	45	43,3	31	29,8
52	МАОУ гимназия №100 г. Челябинска	66	31,5	0	0,0	16	24,2	36	54,5	14	21,2
53	МАОУ СОШ № 108 г. Челябинска	94	29,5	0	0,0	43	45,7	34	36,2	17	18,1
54	МБОУ СОШ № 113 г. Челябинска	50	30,7	0	0,0	14	28,0	24	48,0	12	24,0
55	МАОУ СОШ № 128 г. Челябинска	72	29,3	0	0,0	28	38,9	31	43,1	13	18,1
56	МАОУ СОШ № 130 г. Челябинска	70	32,0	0	0,0	19	27,1	37	52,9	14	20,0
57	МБОУ СОШ № 146 г. Челябинска	53	27,8	0	0,0	25	47,2	22	41,5	6	11,3
58	НОУ ООШ Максимовой «Улыбка»	4	31,3	0	0,0	2	50,0	1	25,0	1	25,0
59	Школы-интерната №15 ОАО "Российские железные дороги"	17	37,5	0	0,0	0	0,0	5	29,4	12	70,6
60	МАОУ СОШ № 14 г. Челябинска	33	35,1	0	0,0	6	18,2	15	45,5	12	36,4
61	МАОУ СОШ № 24 г. Челябинска	59	31,9	0	0,0	20	33,9	22	37,3	17	28,8
62	МБОУ СОШ № 33 г. Челябинска	41	26,1	0	0,0	27	65,9	14	34,1	0	0,0
63	МБОУ СОШ № 42 г. Челябинска	51	30,9	1	2,0	15	29,4	21	41,2	14	27,5
64	МБОУ СОШ № 61 г. Челябинска	38	32,3	0	0,0	8	21,1	21	55,3	9	23,7
65	МБОУ СОШ № 70 г. Челябинска	74	33,9	0	0,0	16	21,6	30	40,5	28	37,8

66	МБОУ СОШ № 71 г. Челябинска	46	28,1	0	0,0	25	54,3	19	41,3	2	4,3
67	МАОУ СОШ № 73 г. Челябинска	140	31,6	0	0,0	51	36,4	64	45,7	25	17,9
68	МАОУ СОШ № 74 г. Челябинска	57	27,9	0	0,0	32	56,1	17	29,8	8	14,0
69	МАОУ лицей №82 г. Челябинска	123	38,1	0	0,0	5	4,1	31	25,2	87	70,7
70	МБОУ лицей №88 г. Челябинска	51	33,4	0	0,0	10	19,6	28	54,9	13	25,5
71	МАОУ СОШ № 91 г. Челябинска	77	38,7	0	0,0	4	5,2	11	14,3	62	80,5
72	МБОУ СОШ № 92 г. Челябинска	48	30,1	0	0,0	19	39,6	22	45,8	7	14,6
73	МБОУ СОШ № 94 г. Челябинска	99	32,9	0	0,0	24	24,2	49	49,5	26	26,3
74	МАОУ гимназия № 96 г. Челябинска	74	36,4	0	0,0	8	10,8	25	33,8	41	55,4
75	МБОУ СОШ № 103 г. Челябинска	44	35,1	0	0,0	6	13,6	19	43,2	19	43,2
76	МБОУ СОШ № 140 г. Челябинска	20	27,5	0	0,0	12	60,0	6	30,0	2	10,0
77	МБОУ СОШ № 141 г. Челябинска	29	29,5	0	0,0	14	48,3	13	44,8	2	6,9
78	МБООУ санаторная школа-интернат № 3	20	28,4	0	0,0	9	45,0	9	45,0	2	10,0
79	МАОУ СОШ № 15 г. Челябинска	176	34,0	0	0,0	37	21,0	68	38,6	71	40,3
80	МБОУ СОШ № 17 г. Челябинска	25	32,4	0	0,0	5	20,0	12	48,0	8	32,0
81	МАОУ СОШ № 43 г. Челябинска	54	31,6	0	0,0	15	27,8	33	61,1	6	11,1
82	МОУ СОШ № 53 им. 96-й танковой бригады Челябинского комсомола	59	31,7	0	0,0	15	25,4	28	47,5	16	27,1
83	МАОУ СОШ № 5 6г. Челябинска	52	30,9	0	0,0	22	42,3	20	38,5	10	19,2

84	МБОУ СОШ №58 г. Челябинска	27	37,1	0	0,0	1	3,7	10	37,0	16	59,3
85	МАОУ гимназия № 80 г. Челябинска	58	37,8	0	0,0	1	1,7	20	34,5	37	63,8
86	МАОУ СОШ № *98* г. Челябинска	50	33,5	0	0,0	5	10,0	30	60,0	15	30,0
87	МБОУ СОШ № 105 г. Челябинска	39	32,4	0	0,0	11	28,2	18	46,2	10	25,6
88	МБОУ ООШ №110 г. Челябинска	39	29,7	0	0,0	14	35,9	21	53,8	4	10,3
89	МБОУ СОШ №121 г. Челябинска	101	34,1	0	0,0	18	17,8	41	40,6	42	41,6
90	МБОУ СОШ № 131 г. Челябинска	45	33,8	0	0,0	4	8,9	27	60,0	14	31,1
91	МАОУ лицей №142 г. Челябинска	50	34,5	0	0,0	9	18,0	18	36,0	23	46,0
92	МБОУ СОШ №144 г. Челябинска	49	34,3	0	0,0	6	12,2	24	49,0	19	38,8
93	МАОУ СОШ №145 г. Челябинска	81	31,5	0	0,0	25	30,9	38	46,9	18	22,2
94	АНО СОШ "ПЕЛИКАН"	14	33,4	0	0,0	1	7,1	9	64,3	4	28,6
95	МБОУ лицей №11 г. Челябинска	91	37,1	0	0,0	4	4,4	27	29,7	60	65,9
96	МБОУ СОШ № 18 г. Челябинска	48	33,0	0	0,0	14	29,2	21	43,8	13	27,1
97	МБОУ СОШ № 19 г. Челябинска	68	31,3	0	0,0	22	32,4	31	45,6	15	22,1
98	МБОУ СОШ № 38 г. Челябинска	42	30,0	0	0,0	20	47,6	18	42,9	4	9,5
99	МБОУ СОШ № 39 г. Челябинска	54	32,6	0	0,0	19	35,2	20	37,0	15	27,8
100	МБОУ гимназия № 48 г. Челябинска	55	38,9	0	0,0	0	0,0	10	18,2	45	81,8
101	МБОУ СОШ № 52 г. Челябинска	55	33,3	0	0,0	19	34,5	23	41,8	13	23,6
102	МАОУ СОШ № 59 г. Челябинска	104	34,1	0	0,0	26	25,0	39	37,5	39	37,5

103	МАОУ СОШ № 62 г. Челябинска	42	34,5	0	0,0	10	23,8	15	35,7	17	40,5
104	МБОУ СОШ № 81 г. Челябинска	40	28,2	0	0,0	19	47,5	15	37,5	6	15,0
105	МАОУ СОШ № 84 г. Челябинска	97	33,2	0	0,0	24	24,7	42	43,3	31	32,0
106	МБОУ СОШ № 86 г. Челябинска	65	30,6	0	0,0	26	40,0	22	33,8	17	26,2
107	МБОУ СОШ № 101 г. Челябинска	57	30,5	0	0,0	22	38,6	26	45,6	9	15,8
108	МАОУ лицей №102 г. Челябинска	82	33,5	0	0,0	19	23,2	37	45,1	26	31,7
109	МБОУ СОШ № 106 г. Челябинска	46	29,7	0	0,0	27	58,7	13	28,3	6	13,0
110	МБОУ СОШ № 107 г. Челябинска	52	33,7	0	0,0	9	17,3	30	57,7	13	25,0
111	МАОУ СОШ № 112 г. Челябинска	121	34,5	1	0,8	20	16,5	49	40,5	51	42,1
112	МБОУ СОШ № 116 г. Челябинска	74	29,0	0	0,0	35	47,3	28	37,8	11	14,9
113	МБОУ лицей №120 г. Челябинска	70	37,5	0	0,0	4	5,7	17	24,3	49	70,0
114	МАОУ СОШ № 155 г. Челябинска	99	34,7	0	0,0	18	18,2	31	31,3	50	50,5
115	НОУ СОШ "Лидер" г. Челябинска	15	32,4	0	0,0	4	26,7	4	26,7	7	46,7
116	МБОУ ВОШ № 17 г. Челябинска	38	25,8	0	0,0	28	73,7	8	21,1	2	5,3
117	МБОУ гимназия № 1 г. Челябинска	88	39,0	0	0,0	1	1,1	17	19,3	70	79,5
118	МАОУ СОШ № 8 г. Челябинска	64	30,8	0	0,0	23	35,9	31	48,4	10	15,6
119	МБОУ гимназия № 10 г. Челябинска	57	36,2	0	0,0	4	7,0	21	36,8	32	56,1
120	МАОУ СОШ № 30 г. Челябинска	49	34,2	0	0,0	9	18,4	22	44,9	18	36,7

121	МБОУ гимназия № 63 г. Челябинска	56	36,4	0	0,0	4	7,1	24	42,9	28	50,0
122	МАОУ СОШ № 67 при ЮУрГУ г. Челябинска	79	35,7	0	0,0	12	15,2	30	38,0	37	46,8
123	МАОУ СОШ № 138 г. Челябинска	77	34,3	0	0,0	16	20,8	32	41,6	29	37,7
124	МАОУ СОШ № 147 г. Челябинска	89	31,9	0	0,0	26	29,2	45	50,6	18	20,2
125	МАОУ СОШ № 148 г. Челябинска	103	31,8	0	0,0	30	29,1	50	48,5	23	22,3
126	МАОУ СОШ № 153 г. Челябинска	82	34,8	0	0,0	15	18,3	28	34,1	39	47,6
127	МС(К) ОУспециальная (коррекционная) общеобразовательная школа-интернат VI вида № 4	1	40,0	0	0,0	0	0,0	0	0,0	1	100,0
128	МС(К)ОУ специальная (коррекционная) общеобразовательная школа III-IV вида № 127	4	37,5	0	0,0	0	0,0	1	25,0	3	75,0
129	НОУ СОШ № 1	13	34,4	0	0,0	1	7,7	8	61,5	4	30,8
130	НОУ СОШ "Эстет-центр"	28	27,8	1	3,6	14	50,0	10	35,7	3	10,7
131	НОУ СОШ "Перспектива"	14	31,4	0	0,0	5	35,7	6	42,9	3	21,4
132	МБОУ лицей № 31	59	37,6	0	0,0	1	1,7	19	32,2	39	66,1
133	МОУ Агаповская СОШ № 1 имени	55	23,8	3	5,5	34	61,8	16	29,1	2	3,6
134	МОУ Агаповская СОШ № 2	13	28,6	0	0,0	7	53,8	5	38,5	1	7,7
135	МОУ Буранная СОШ	28	25,7	0	0,0	17	60,7	10	35,7	1	3,6
136	МОУ Верхнекизильская ООШ	3	13,7	0	0,0	3	100,0	0	0,0	0	0,0
137	МОУ Желтинская СОШ	16	27,9	0	0,0	10	62,5	3	18,8	3	18,8
138	МОУ Магнитная СОШ	43	22,0	3	7,0	29	67,4	8	18,6	3	7,0
139	МОУ Наваринская ООШ им. Прокопьева С.Н.	11	19,6	2	18,2	5	45,5	3	27,3	1	9,1
140	МОУ Наровчатская СОШ	23	25,9	0	0,0	14	60,9	6	26,1	3	13,0
141	МОУ Новобурановская СОШ	19	24,2	1	5,3	12	63,2	6	31,6	0	0,0

142	МОУ Первомайская СОШ	17	25,9	0	0,0	11	64,7	6	35,3	0	0,0
143	МОУ Приморская СОШ	21	25,0	0	0,0	13	61,9	5	23,8	3	14,3
144	МОУ Ржавская СОШ	6	20,7	0	0,0	4	66,7	2	33,3	0	0,0
145	МОУ Светлогорская СОШ	27	19,0	3	11,1	20	74,1	4	14,8	0	0,0
146	МОУ Черниговская СОШ	12	26,5	0	0,0	6	50,0	5	41,7	1	8,3
147	МОУ Янгельская СОШ имени Филатова А.К.	23	24,3	2	8,7	13	56,5	5	21,7	3	13,0
148	МОУ Аргаяшская СОШ № 1	27	27,2	0	0,0	16	59,3	10	37,0	1	3,7
149	МОУ Аргаяшская СОШ №2	58	29,3	0	0,0	27	46,6	23	39,7	8	13,8
150	МОУ Акбашевская СОШ	47	24,9	0	0,0	28	59,6	14	29,8	5	10,6
151	МОУ Аязгуловская ООШ	8	19,0	0	0,0	8	100,0	0	0,0	0	0,0
152	МОУ Бажикаевская СОШ	5	26,6	0	0,0	4	80,0	1	20,0	0	0,0
153	МОУ Байгазинская СОШ	11	27,9	0	0,0	6	54,5	4	36,4	1	9,1
154	МОУ Байрамгуловская СОШ	49	22,0	1	2,0	37	75,5	8	16,3	3	6,1
155	МОУ Березовская СОШ	17	23,4	0	0,0	11	64,7	6	35,3	0	0,0
156	МОУ Губернская ООШ	6	19,3	1	16,7	4	66,7	1	16,7	0	0,0
157	МОУ Дербишевская СОШ	25	21,4	1	4,0	18	72,0	6	24,0	0	0,0
158	МОУ Краснооктябрьская СОШ	31	22,2	1	3,2	23	74,2	6	19,4	1	3,2
159	МОУ Кузнецкая СОШ	9	24,0	0	0,0	6	66,7	2	22,2	1	11,1
160	МОУ Куйсаринская ООШ	4	26,0	0	0,0	3	75,0	1	25,0	0	0,0
161	МОУ Кулуевская СОШ	33	22,3	2	6,1	23	69,7	6	18,2	2	6,1
162	МОУ Курмановская СОШ	21	26,6	1	4,8	9	42,9	10	47,6	1	4,8
163	МОУ Метелевская СОШ	16	20,2	2	12,5	10	62,5	4	25,0	0	0,0
164	МОУ Ново-Соболевская СОШ	11	22,5	1	9,1	9	81,8	1	9,1	0	0,0
165	МОУ Худайбердинская СОШ	13	23,0	0	0,0	10	76,9	3	23,1	0	0,0
166	МОУ Яраткуловская СОШ	39	27,1	2	5,1	16	41,0	9	23,1	12	30,8
167	МОУ ВОШ с. Аргаяш	17	9,7	9	52,9	8	47,1	0	0,0	0	0,0
168	МКОУ СОШ № 1 г.Миньяра	20	29,6	0	0,0	7	35,0	13	65,0	0	0,0

169	МКОУ СОШ № 1 им. И.В.Курчатова города Сим	60	30,2	1	1,7	20	33,3	26	43,3	13	21,7
170	МКОУ СОШ № 2 г. Аши	55	26,1	2	3,6	32	58,2	16	29,1	5	9,1
171	МКОУ СОШ № 2 г. Сим	66	23,1	4	6,1	37	56,1	16	24,2	9	13,6
172	МКОУ СОШ № 3 г. Аши	82	30,6	0	0,0	31	37,8	30	36,6	21	25,6
173	МКОУ СОШ № 4 г. Аши	61	26,2	3	4,9	30	49,2	22	36,1	6	9,8
174	МКОУ СОШ № 4 г. Миньяра	47	30,2	0	0,0	22	46,8	12	25,5	13	27,7
175	МКОУ СОШ № 7 г. Аши	23	26,7	0	0,0	11	47,8	10	43,5	2	8,7
176	МКОУ СОШ № 9 г.Аши (с начальной профессиональной подготовкой)	54	31,0	0	0,0	16	29,6	23	42,6	15	27,8
177	МКОУ СОШ № 26 пгт Кропачёво	41	24,2	0	0,0	27	65,9	10	24,4	4	9,8
178	МКОУ СОШ Ук	12	21,6	1	8,3	9	75,0	2	16,7	0	0,0
179	МКОУ ВСОШ г.Аши	9	9,9	4	44,4	5	55,6	0	0,0	0	0,0
180	МКОУ Брединская СОШ № 1	52	33,3	0	0,0	14	26,9	22	42,3	16	30,8
181	МКОУ Брединская СОШ № 2	26	25,3	0	0,0	18	69,2	8	30,8	0	0,0
182	МКОУ Брединская СОШ № 3	16	26,6	0	0,0	9	56,3	6	37,5	1	6,3
183	МКОУ Брединская СОШ №4	20	31,3	0	0,0	6	30,0	11	55,0	3	15,0
184	МКОУ Брединская СОШ №5	11	25,2	0	0,0	8	72,7	3	27,3	0	0,0
185	МКОУ Брединская СОШ №97	28	30,0	0	0,0	15	53,6	10	35,7	3	10,7
186	МКОУ Амурская СОШ	12	29,8	0	0,0	8	66,7	0	0,0	4	33,3
187	МКОУ Андреевская СОШ	15	29,4	0	0,0	9	60,0	4	26,7	2	13,3
188	МКОУ Атамановская СОШ	14	32,7	0	0,0	3	21,4	8	57,1	3	21,4
189	МКОУ Боровская СОШ	35	27,2	1	2,9	21	60,0	10	28,6	3	8,6
190	МКОУ Калининская СОШ	20	29,7	0	0,0	11	55,0	4	20,0	5	25,0
191	МКОУ Княженская СОШ	17	27,1	0	0,0	11	64,7	5	29,4	1	5,9
192	МКОУ Комсомольская СОШ	13	30,7	0	0,0	5	38,5	7	53,8	1	7,7
193	МКОУ Могутовская СОШ	8	25,8	0	0,0	6	75,0	1	12,5	1	12,5
194	МКОУ Наследницкая СОШ	25	31,1	0	0,0	11	44,0	7	28,0	7	28,0
195	МКОУ Павловская СОШ	32	29,1	0	0,0	15	46,9	11	34,4	6	18,8
196	МКОУ Рымникская СОШ	15	31,1	0	0,0	4	26,7	9	60,0	2	13,3

197	МОУ СОШ № 1 имени Героя Советского Союза Русанова М.Г. с. Варны	34	30,2	0	0,0	12	35,3	14	41,2	8	23,5
198	МОУ СОШ №2 с. Варны	24	25,3	0	0,0	17	70,8	5	20,8	2	8,3
199	МОУ ООШ с. Александровка	7	26,1	0	0,0	4	57,1	3	42,9	0	0,0
200	МОУ СОШ с. Алексеевка	10	25,4	0	0,0	7	70,0	3	30,0	0	0,0
201	МОУ СОШ п. Арчаглы-Аят	13	27,8	0	0,0	4	30,8	8	61,5	1	7,7
202	МОУ СОШ с. Бородиновка	20	27,9	0	0,0	9	45,0	8	40,0	3	15,0
203	МОУ гимназия им.Карла Орфа	32	34,6	0	0,0	7	21,9	11	34,4	14	43,8
204	МОУ СОШ с. Катенино	12	24,8	0	0,0	7	58,3	4	33,3	1	8,3
205	МОУ СОШ им.Заика Л.Т. п. Красный Октябрь	21	23,2	1	4,8	14	66,7	4	19,0	2	9,5
206	МОУ СОШ с. Кулевчи	10	27,1	0	0,0	5	50,0	4	40,0	1	10,0
207	МОУ СОШ с. Лейпциг	13	26,7	0	0,0	7	53,8	5	38,5	1	7,7
208	МОУ СОШ с. Николаевка	4	29,8	0	0,0	2	50,0	2	50,0	0	0,0
209	МОУ СОШ п. Новопокровка	12	25,1	0	0,0	7	58,3	4	33,3	1	8,3
210	МОУ СОШ п. Новый Урал	19	25,5	0	0,0	11	57,9	8	42,1	0	0,0
211	МОУ СОШ с. Толсты	13	29,5	0	0,0	7	53,8	5	38,5	1	7,7
212	МОУ СОШ № 1 г. Верхнеуральска	79	27,1	0	0,0	40	50,6	29	36,7	10	12,7
213	МОУ СОШ № 2 г. Верхнеуральска	29	27,0	0	0,0	16	55,2	9	31,0	4	13,8
214	МОУ Бабарыкинская СОШ	7	25,6	0	0,0	4	57,1	2	28,6	1	14,3
215	МОУ Карагайская СОШ	13	18,4	1	7,7	11	84,6	1	7,7	0	0,0
216	МОУ Кирсинская СОШ	17	24,9	0	0,0	9	52,9	7	41,2	1	5,9
217	МОУ Краснинская СОШ	15	27,0	0	0,0	7	46,7	8	53,3	0	0,0
218	МОУ Межозерная ООШ	27	26,9	0	0,0	16	59,3	6	22,2	5	18,5
219	МОУ Межозерная СОШ	54	28,9	0	0,0	21	38,9	21	38,9	12	22,2
220	МОУ Петропавловская СОШ	23	22,7	0	0,0	18	78,3	5	21,7	0	0,0
221	МОУ Смеловская СОШ	7	24,1	0	0,0	5	71,4	2	28,6	0	0,0
222	МОУ Спасская СОШ	10	27,0	0	0,0	5	50,0	4	40,0	1	10,0

223	МОУ Степнинская СОШ	18	16,9	6	33,3	8	44,4	3	16,7	1	5,6
224	МОУ Сурменевская СОШ	8	19,3	0	0,0	7	87,5	1	12,5	0	0,0
225	МОУ Сухтелинская ООШ	6	21,5	0	0,0	4	66,7	2	33,3	0	0,0
226	МОУ Урлядинская ООШ	4	20,0	0	0,0	3	75,0	1	25,0	0	0,0
227	МОУ Форштадтская ООШ	10	26,4	0	0,0	6	60,0	3	30,0	1	10,0
228	МОУ Эстонская ООШ	3	28,3	0	0,0	1	33,3	2	66,7	0	0,0
229	МКОУ Белоносовская СОШ	19	29,2	0	0,0	9	47,4	6	31,6	4	21,1
230	МКОУ Белоусовская ООШ	6	33,3	0	0,0	0	0,0	4	66,7	2	33,3
231	МКОУ Еманжелинская СОШ	15	31,9	0	0,0	6	40,0	4	26,7	5	33,3
232	МБОУ Еткульская СОШ	68	33,0	0	0,0	15	22,1	28	41,2	25	36,8
233	МКОУ Каратабанская СОШ	23	30,0	0	0,0	10	43,5	9	39,1	4	17,4
234	МБОУ Коелгинская СОШ имени дважды Героя Советского Союза С.В. Хохрякова	34	31,3	0	0,0	12	35,3	14	41,2	8	23,5
235	МКОУ Коелгинская СОШ "Эврика"	7	37,0	0	0,0	0	0,0	4	57,1	3	42,9
236	МКОУ Лебедевская СОШ	6	22,2	0	0,0	4	66,7	2	33,3	0	0,0
237	МКОУ Новобатуринская СОШ	17	32,2	0	0,0	4	23,5	7	41,2	6	35,3
238	МКОУ Пискловская СОШ	6	26,2	0	0,0	4	66,7	2	33,3	0	0,0
239	МКОУ Потаповская ООШ	13	22,2	0	0,0	8	61,5	5	38,5	0	0,0
240	МБОУ Селезянская СОШ	23	24,8	0	0,0	19	82,6	4	17,4	0	0,0
241	МКОУ Таяндинская СОШ	12	28,1	0	0,0	7	58,3	3	25,0	2	16,7
242	МКОУ Шибаевская ООШ	5	28,8	0	0,0	2	40,0	3	60,0	0	0,0
243	МБОУ СОШ № 2 Еманжелинского МР	38	33,5	0	0,0	4	10,5	24	63,2	10	26,3
244	МБОУ СОШ №3 Еманжелинского МР	56	24,3	0	0,0	38	67,9	16	28,6	2	3,6
245	МБОУ СОШ № 4 Еманжелинского МР	72	34,7	0	0,0	16	22,2	24	33,3	32	44,4

246	МБОУ СОШ № 5 Еманжелинского МР	24	32,5	0	0,0	7	29,2	12	50,0	5	20,8
247	МБОУ СОШ № 9 Еманжелинского МР	48	33,9	0	0,0	10	20,8	17	35,4	21	43,8
248	МБОУ СОШ № 11 Еманжелинского МР	20	23,4	0	0,0	18	90,0	2	10,0	0	0,0
249	МБОУ СОШ № 14 Еманжелинского МР	40	27,4	0	0,0	22	55,0	13	32,5	5	12,5
250	МБОУ СОШ № 15 Еманжелинского МР	60	30,5	0	0,0	22	36,7	28	46,7	10	16,7
251	МБОУ СОШ № 16 Еманжелинского МР	19	35,5	0	0,0	3	15,8	8	42,1	8	42,1
252	МОУ СОШ № 1 г. Карталы	41	20,1	3	7,3	30	73,2	7	17,1	1	2,4
253	МОУ СОШ № 17 г. Карталы	102	25,4	3	2,9	57	55,9	37	36,3	5	4,9
254	МОУ СОШ № 131 г. Карталы	52	26,1	1	1,9	28	53,8	13	25,0	10	19,2
255	МОУ Анненская СОШ	52	22,5	2	3,8	40	76,9	7	13,5	3	5,8
256	МОУ Варшавская СОШ	14	27,0	0	0,0	8	57,1	5	35,7	1	7,1
257	МОУ Великопетровская СОШ	27	21,0	0	0,0	24	88,9	2	7,4	1	3,7
258	МОУ Еленинская СОШ	9	21,8	0	0,0	7	77,8	2	22,2	0	0,0
259	МОУ Неплюевская СОШ	3	24,7	0	0,0	3	100,0	0	0,0	0	0,0
260	МОУ Новокаолиновая СОШ	34	21,5	1	2,9	26	76,5	5	14,7	2	5,9
261	МОУ Полтавская СОШ	27	20,0	5	18,5	15	55,6	6	22,2	1	3,7
262	МОУ Рассветинская СОШ	16	24,6	1	6,3	10	62,5	4	25,0	1	6,3
263	МОУ Снежненская СОШ	15	27,3	0	0,0	7	46,7	7	46,7	1	6,7
264	МОУ Южно-Степная СОШ	25	21,8	3	12,0	16	64,0	4	16,0	2	8,0
265	НОУ СОШ № 45 ОАО "РЖД"	72	27,5	1	1,4	35	48,6	25	34,7	11	15,3
266	МОУ СОШ № 1 г. Катав-Ивановска	83	25,6	2	2,4	47	56,6	26	31,3	8	9,6
267	МОУ СОШ № 1 г. Юрюзань	42	34,0	0	0,0	6	14,3	22	52,4	14	33,3
268	МОУ ООШ № 2 г. Юрюзань	10	26,8	0	0,0	6	60,0	3	30,0	1	10,0
269	МОУ СОШ № 2 г. Катав-Ивановска	40	23,9	0	0,0	25	62,5	11	27,5	4	10,0

270	МОУ СОШ № 2 г. Юрюзань	41	29,3	0	0,0	16	39,0	21	51,2	4	9,8
271	МОУ ООШ №3 г. Юрюзань	6	25,2	0	0,0	3	50,0	3	50,0	0	0,0
272	МОУ ООШ № 4 г. Катав - Ивановска	16	20,9	0	0,0	11	68,8	5	31,3	0	0,0
273	МОУ ООШ № 5 г. Катав - Ивановска	13	22,9	0	0,0	9	69,2	4	30,8	0	0,0
274	МОУ СОШ с. Серпиевка	2	26,5	0	0,0	1	50,0	1	50,0	0	0,0
275	МОУ"Каслинская СОШ № 24"	49	32,3	0	0,0	14	28,6	19	38,8	16	32,7
276	МОУ"Каслинская ООШ № 25	12	20,0	0	0,0	12	100,0	0	0,0	0	0,0
277	МОУ"Каслинская СОШ № 27	78	27,5	0	0,0	48	61,5	19	24,4	11	14,1
278	МОУ"Воздвиженская СОШ № 36	8	26,9	0	0,0	4	50,0	4	50,0	0	0,0
279	МОУ"Вишневогорская СОШ № 37"	38	26,3	0	0,0	26	68,4	7	18,4	5	13,2
280	МОУ"Багарякская СОШ	23	29,6	0	0,0	9	39,1	13	56,5	1	4,3
281	МОУ" Береговская СОШ	16	22,6	0	0,0	13	81,3	3	18,8	0	0,0
282	МОУ"Булзинская ООШ	6	23,3	0	0,0	4	66,7	2	33,3	0	0,0
283	МОУ"Григорьевская ООШ	5	26,0	0	0,0	3	60,0	2	40,0	0	0,0
284	МОУ"Огневская СОШ	4	27,3	0	0,0	3	75,0	1	25,0	0	0,0
285	МОУ "Тюбукская СОШ № 3	47	26,7	1	2,1	27	57,4	14	29,8	5	10,6
286	МОУ"ШабуровскаяСОШ	3	18,0	0	0,0	3	100,0	0	0,0	0	0,0
287	МВОУ Каслинская ВОШ №34"	13	19,4	1	7,7	11	84,6	1	7,7	0	0,0
288	МОУ Кизильская СОШ№ 1	56	30,7	0	0,0	21	37,5	19	33,9	16	28,6
289	МОУ Кизильская СОШ№ 2	26	31,1	0	0,0	7	26,9	15	57,7	4	15,4
290	МОУ Богдановская СОШ	20	26,2	0	0,0	12	60,0	7	35,0	1	5,0
291	МОУ Гранитная СОШ	16	29,9	0	0,0	6	37,5	4	25,0	6	37,5
292	МОУ Зингейская СОШ	15	27,5	0	0,0	9	60,0	3	20,0	3	20,0
293	МОУ Измайловская СОШ	22	28,5	0	0,0	9	40,9	10	45,5	3	13,6
294	МОУ Карабулакская ООШ	2	21,0	0	0,0	2	100,0	0	0,0	0	0,0
295	МОУ Кацбахская СОШ	10	34,1	0	0,0	1	10,0	6	60,0	3	30,0

296	МОУ Новопокровская ООШ	6	20,5	0	0,0	6	100,0	0	0,0	0	0,0
297	МОУ Обручевская СОШ	17	24,5	0	0,0	11	64,7	5	29,4	1	5,9
298	МОУ Полоцкая СОШ	23	28,2	0	0,0	12	52,2	9	39,1	2	8,7
299	МОУ Путьоктябрьская СОШ	20	29,1	0	0,0	12	60,0	4	20,0	4	20,0
300	МОУ Сыртинская СОШ	13	25,7	0	0,0	7	53,8	4	30,8	2	15,4
301	МОУ Уральская СОШ	18	20,3	0	0,0	15	83,3	3	16,7	0	0,0
302	МКОУ СОШ № 1 г. Коркино	81	31,6	0	0,0	26	32,1	34	42,0	21	25,9
303	МКОУ СОШ № 2 г. Коркино	124	34,1	0	0,0	22	17,7	52	41,9	50	40,3
304	МКОУ ООШ № 4 г. Коркино	38	34,2	0	0,0	5	13,2	20	52,6	13	34,2
305	МКОУ ООШ № 8 г. Коркино	19	27,8	0	0,0	7	36,8	10	52,6	2	10,5
306	МКОУ СОШ № 9 г. Коркино	50	29,6	0	0,0	20	40,0	21	42,0	9	18,0
307	МКОУ ООШ № 10 г. Коркино	23	24,2	0	0,0	18	78,3	4	17,4	1	4,3
308	МКОУ СОШ № 11 г. Коркино	49	29,6	1	2,0	20	40,8	19	38,8	9	18,4
309	МКОУ ООШ № 14 г. Коркино	23	30,2	0	0,0	9	39,1	10	43,5	4	17,4
310	МКОУ ООШ № 19 г. Коркино	16	28,0	0	0,0	9	56,3	6	37,5	1	6,3
311	МКОУ ООШ № 22 г. Коркино	16	30,2	0	0,0	7	43,8	7	43,8	2	12,5
312	МКОУ ООШ № 26 г. Коркино	46	31,7	0	0,0	13	28,3	26	56,5	7	15,2
313	МКОУ СОШ № 28 г. Коркино	52	32,0	0	0,0	15	28,8	24	46,2	13	25,0
314	МКОУ ООШ № 29 г. Коркино	4	29,0	0	0,0	2	50,0	2	50,0	0	0,0
315	НОУ ООШ № 52 ОАО «РЖД»»	6	26,3	0	0,0	3	50,0	3	50,0	0	0,0
316	МОУ Миасская СОШ № 1	62	25,5	2	3,2	34	54,8	17	27,4	9	14,5
317	МОУ Миасская СОШ № 2	30	30,1	0	0,0	12	40,0	10	33,3	8	26,7
318	МОУ Алабугская СОШ	5	31,2	0	0,0	1	20,0	4	80,0	0	0,0
319	МОУ Бродокалмакская СОШ	19	27,7	0	0,0	9	47,4	9	47,4	1	5,3
320	МОУ Донузловская СОШ	8	32,1	0	0,0	3	37,5	3	37,5	2	25,0
321	МОУ Дубровская СОШ	11	30,7	0	0,0	4	36,4	5	45,5	2	18,2
322	МОУ К-Соловьевская ООШ	5	24,4	0	0,0	3	60,0	2	40,0	0	0,0
323	МОУ Канашевская СОШ	28	28,4	0	0,0	12	42,9	11	39,3	5	17,9

324	МОУКозыревская СОШ	12	31,9	0	0,0	3	25,0	5	41,7	4	33,3
325	МОУ Лазурненская СОШ	21	30,3	0	0,0	7	33,3	13	61,9	1	4,8
326	МОУ Октябрьская СОШ	11	29,5	0	0,0	5	45,5	4	36,4	2	18,2
327	МОУ Петровская СОШ	16	33,5	0	0,0	4	25,0	5	31,3	7	43,8
328	МОУ Родниковская ООШ	3	30,0	0	0,0	1	33,3	1	33,3	1	33,3
329	МОУ Русскотеченская СОШ	7	25,7	0	0,0	4	57,1	2	28,6	1	14,3
330	МОУ Сугоякская СОШ	6	25,3	0	0,0	3	50,0	3	50,0	0	0,0
331	МОУ Сычевская ООШ	4	22,3	0	0,0	3	75,0	1	25,0	0	0,0
332	МОУ Таукаевская ООШ	3	18,0	1	33,3	2	66,7	0	0,0	0	0,0
333	МОУ Теренкулькая ООШ	2	34,5	0	0,0	1	50,0	1	50,0	0	0,0
334	МОУ Устьянцевская ООШ	3	23,7	0	0,0	2	66,7	1	33,3	0	0,0
335	МОУ Фроловская ООШ	5	22,8	0	0,0	5	100,0	0	0,0	0	0,0
336	МОУ Шумовская СОШ	8	29,3	0	0,0	3	37,5	4	50,0	1	12,5
337	МОУ Якуповская ООШ	7	24,7	0	0,0	6	85,7	1	14,3	0	0,0
338	МКОУАминевская СОШ	6	26,7	0	0,0	3	50,0	2	33,3	1	16,7
339	МКОУ Ашировская СОШ	2	26,5	0	0,0	1	50,0	1	50,0	0	0,0
340	МКОУ Борисовская СОШ	4	18,8	1	25,0	3	75,0	0	0,0	0	0,0
341	МКОУ Буринская СОШ	6	23,5	0	0,0	5	83,3	0	0,0	1	16,7
342	МКОУ Ибрагимовская ООШ	2	25,0	0	0,0	1	50,0	1	50,0	0	0,0
343	МКОУ Карагайкульская ООШ	4	25,0	0	0,0	2	50,0	2	50,0	0	0,0
344	МКОУ Кулужбаевская ООШ	5	25,6	0	0,0	4	80,0	1	20,0	0	0,0
345	МБОУ Кунашакская СОШ	78	29,1	2	2,6	31	39,7	22	28,2	23	29,5
346	МКОУ Курмановская СОШ	15	27,5	0	0,0	9	60,0	6	40,0	0	0,0
347	МБОУ Куяшская СОШ	16	26,1	0	0,0	8	50,0	6	37,5	2	12,5
348	МБОУСОШ п. Муслюмово ж/д станции	27	29,7	0	0,0	10	37,0	14	51,9	3	11,1
349	МКОУ Новобуринская СОШ	17	23,2	1	5,9	15	88,2	1	5,9	0	0,0
350	МКОУ Саринская СОШ с. Сары	14	24,6	1	7,1	7	50,0	5	35,7	1	7,1
351	МБОУ Тахталымская СОШ	57	26,9	0	0,0	32	56,1	19	33,3	6	10,5
352	МКОУ Тюляковская ООШ	6	26,8	0	0,0	3	50,0	2	33,3	1	16,7

353	МБОУ Урукульская СОШ	22	27,6	0	0,0	11	50,0	7	31,8	4	18,2
354	МБОУ Кунашакская ВОШ	3	15,7	0	0,0	3	100,0	0	0,0	0	0,0
355	МБОУ СОШ № 1(имени Героя Советского Союза Н.А. Ванина)	26	15,2	5	19,2	19	73,1	2	7,7	0	0,0
356	МБОУ СОШ №7	26	29,4	0	0,0	8	30,8	14	53,8	4	15,4
357	МБОУ СОШ № 8	20	30,1	0	0,0	9	45,0	7	35,0	4	20,0
358	МБОУ СОШ № 9 им. Новикова В. И.	57	29,1	0	0,0	25	43,9	23	40,4	9	15,8
359	МБОУ Злоказовская СОШ	15	27,4	0	0,0	8	53,3	6	40,0	1	6,7
360	МБОУ СОШ р.п. Магнитка	46	28,1	0	0,0	26	56,5	11	23,9	9	19,6
361	МБОУ Медведевская СОШ	5	23,6	0	0,0	5	100,0	0	0,0	0	0,0
362	МБОУ Петропаловская СОШ	16	26,9	0	0,0	7	43,8	9	56,3	0	0,0
363	МОУ Арсинская СОШ	16	26,4	0	0,0	8	50,0	7	43,8	1	6,3
364	МОУ Балканская СОШ	17	24,4	1	5,9	11	64,7	4	23,5	1	5,9
365	МОУ Гумбейская СОШ	11	26,6	0	0,0	6	54,5	4	36,4	1	9,1
366	МОУ Кассельская СОШ	14	19,3	1	7,1	11	78,6	2	14,3	0	0,0
367	МОУ Красногорская СОШ	18	16,8	3	16,7	12	66,7	3	16,7	0	0,0
368	МОУ Куликовская СОШ	8	15,9	0	0,0	8	100,0	0	0,0	0	0,0
369	МОУ Ново-Рассыпнянская СОШ	23	24,5	1	4,3	13	56,5	6	26,1	3	13,0
370	МОУ Остроленская СОШ	23	28,4	0	0,0	11	47,8	8	34,8	4	17,4
371	МОУ Парижская СОШ	21	22,3	2	9,5	14	66,7	5	23,8	0	0,0
372	МОУ Фершампенуазская СОШ	52	24,0	6	11,5	23	44,2	18	34,6	5	9,6
373	МКОУ СОШ № 1 г. Нязепетровска	34	34,9	0	0,0	3	8,8	19	55,9	12	35,3
374	МКОУ СОШ № 2 г. Нязепетровска	25	28,0	0	0,0	13	52,0	7	28,0	5	20,0
375	МКОУ СОШ № 3 г. Нязепетровска	18	31,4	0	0,0	6	33,3	7	38,9	5	27,8
376	МКОУ СОШ № 27 г. Нязепетровска	19	28,5	0	0,0	11	57,9	7	36,8	1	5,3
377	МКОУ Аряслановская ООШ	6	31,7	0	0,0	2	33,3	2	33,3	2	33,3

378	МКОУ Арасланoвская СОШ	7	29,4	0	0,0	1	14,3	6	85,7	0	0,0
379	МКОУ Межевская ООШ	5	23,8	0	0,0	4	80,0	1	20,0	0	0,0
380	МКОУ Первомайская СОШ	8	26,6	0	0,0	5	62,5	2	25,0	1	12,5
381	МКОУ Ситцевская СОШ	5	34,2	0	0,0	1	20,0	3	60,0	1	20,0
382	МКОУ Ункурдинская СОШ	14	31,3	0	0,0	6	42,9	6	42,9	2	14,3
383	МКОУ ШемахинскаяСОШ	12	32,4	0	0,0	3	25,0	6	50,0	3	25,0
384	МКОУ Октябрьская СОШ № 1	64	26,2	2	3,1	34	53,1	19	29,7	9	14,1
385	МКОУОктябрьская СОШ № 2	27	20,6	2	7,4	19	70,4	5	18,5	1	3,7
386	МКОУ Барсучанская СОШ	12	24,0	1	8,3	6	50,0	5	41,7	0	0,0
387	МКОУ Березовская ООШ	4	24,5	0	0,0	3	75,0	1	25,0	0	0,0
388	МКОУ Каракульская СОШ	20	21,3	1	5,0	14	70,0	5	25,0	0	0,0
389	МКОУ Кочердыкская СОШ	21	23,2	0	0,0	16	76,2	5	23,8	0	0,0
390	МКОУ Крутоярская СОШ	11	22,8	0	0,0	10	90,9	0	0,0	1	9,1
391	МКОУ Маякская СОШ	14	21,7	2	14,3	7	50,0	2	14,3	3	21,4
392	МКОУ Новомосковская СОШ	8	28,0	0	0,0	3	37,5	4	50,0	1	12,5
393	МКОУ Подовинновская СОШ	22	16,3	4	18,2	16	72,7	2	9,1	0	0,0
394	МКОУ Свободненская СОШ	10	26,5	0	0,0	6	60,0	2	20,0	2	20,0
395	МКОУ Уйско-Чебаркульская СОШ	10	14,4	3	30,0	6	60,0	1	10,0	0	0,0
396	МКОУ Чудиновская СОШ	4	23,3	0	0,0	3	75,0	0	0,0	1	25,0
397	МКОУ СОШ № 2 г. Пласта	33	32,6	0	0,0	9	27,3	17	51,5	7	21,2
398	МКОУ СОШ № 10 г. Пласта	51	33,3	0	0,0	17	33,3	15	29,4	19	37,3
399	МКОУ СОШ № 12 г. Пласта	25	28,1	0	0,0	12	48,0	11	44,0	2	8,0
400	МКОУ ООШ № 14 с. Кочкарь	8	22,0	0	0,0	8	100,0	0	0,0	0	0,0
401	МКОУ СОШ № 15 с. Демарино	16	28,3	0	0,0	8	50,0	5	31,3	3	18,8
402	МКОУ СОШ № 16 с. Верхняя Кабанка	12	32,9	0	0,0	4	33,3	4	33,3	4	33,3
403	МКОУ СОШ № 17 с. Борисовка	13	28,2	0	0,0	7	53,8	5	38,5	1	7,7

404	МКОУ СОШ № 18с. Верхняя Санарка	9	31,3	0	0,0	3	33,3	3	33,3	3	33,3
405	МКОУ СОШ № 19 п. Светлый	9	26,6	0	0,0	5	55,6	3	33,3	1	11,1
406	МКОУ СОШ № 20 г. Пласта	54	31,8	0	0,0	21	38,9	18	33,3	15	27,8
407	МКОУ «Степнинская СОШ» базовая школа	33	29,0	0	0,0	16	48,5	12	36,4	5	15,2
408	МБОУ СОШ № 4 г. Сатка	49	24,3	2	4,1	32	65,3	11	22,4	4	8,2
409	МАОУ СОШ № 5 г. Сатка	93	30,8	0	0,0	29	31,2	48	51,6	16	17,2
410	МКОУ СОШ № 8 г. Бакала	41	27,3	0	0,0	26	63,4	14	34,1	1	2,4
411	МБОУ СОШ № 9 г. Бакала	56	27,7	0	0,0	32	57,1	17	30,4	7	12,5
412	МКОУ СОШ № 10 г. Сатка	43	22,8	1	2,3	29	67,4	11	25,6	2	4,7
413	МКОУ СОШ № 11 г. Сатка	58	30,7	1	1,7	19	32,8	24	41,4	14	24,1
414	МАОУ СОШ № 12 г. Бакала	89	29,4	0	0,0	44	49,4	26	29,2	19	21,3
415	МКОУ СОШ № 13 г. Сатка	81	28,1	1	1,2	42	51,9	25	30,9	13	16,0
416	МКОУ СОШ № 14 г. Сатка	76	29,5	0	0,0	32	42,1	26	34,2	18	23,7
417	МКОУ СОШ № 21 г. Бакала	9	29,8	0	0,0	5	55,6	1	11,1	3	33,3
418	МКОУ ООШ № 24 Саткинский район	10	20,4	1	10,0	6	60,0	3	30,0	0	0,0
419	МКОУ СОШ № 40 г.Сатка	72	30,7	0	0,0	27	37,5	30	41,7	15	20,8
420	МКОУ СОШ № 66 р.п. Бердяуш	48	27,1	0	0,0	26	54,2	18	37,5	4	8,3
421	МКОУ СОШ с. Айлино	15	23,1	0	0,0	11	73,3	4	26,7	0	0,0
422	МКОУ СОШ р.п. Межевой	21	26,6	0	0,0	12	57,1	9	42,9	0	0,0
423	МКОУ СОШ р.п. Сулея	43	19,5	5	11,6	32	74,4	5	11,6	1	2,3
424	МКОУ "Детский дом-школа" № 1 г. Бакала	7	16,4	0	0,0	7	100,0	0	0,0	0	0,0
425	МКВОУ Центр образования г. Сатка	45	12,6	13	28,9	29	64,4	3	6,7	0	0,0
426	МОУ Архангельская СОШ	9	28,1	1	11,1	1	11,1	7	77,8	0	0,0
427	МОУ Б-Баландинская ООШ	15	25,0	0	0,0	11	73,3	3	20,0	1	6,7
428	МОУ Вознесенская основная общеобразовательная школа	7	27,6	0	0,0	3	42,9	4	57,1	0	0,0

429	МОУ Долгодеревенская СОШ	85	27,4	1	1,2	50	58,8	23	27,1	11	12,9
430	МОУ Есаульская СОШ	33	25,9	0	0,0	20	60,6	11	33,3	2	6,1
431	МОУ Касаргинская СОШ	10	24,9	1	10,0	6	60,0	3	30,0	0	0,0
432	МОУ Краснопольская СОШ	22	30,3	0	0,0	8	36,4	8	36,4	6	27,3
433	МОУ Кременкульская СОШ (базовая школа)	45	21,6	2	4,4	33	73,3	9	20,0	1	2,2
434	МОУ Малиновская ООШ	6	17,0	0	0,0	6	100,0	0	0,0	0	0,0
435	МОУ Мирненская СОШ	16	27,1	0	0,0	9	56,3	6	37,5	1	6,3
436	МОУ СОШ п. Полевой	19	31,3	0	0,0	7	36,8	8	42,1	4	21,1
437	МОУ Полетаевская СОШ	54	28,3	0	0,0	26	48,1	24	44,4	4	7,4
438	МОУ Рощинская СОШ	39	32,5	0	0,0	9	23,1	17	43,6	13	33,3
439	МОУ Саккуловская СОШ	24	28,2	0	0,0	13	54,2	9	37,5	2	8,3
440	МОУ Саргазинская СОШ	17	22,7	1	5,9	11	64,7	3	17,6	2	11,8
441	МОУ Сирюсинская СОШ (базовая школа)	15	27,9	0	0,0	8	53,3	7	46,7	0	0,0
442	МОУ Смольнинская ООШ	14	20,7	2	14,3	10	71,4	1	7,1	1	7,1
443	МОУ Солнечная СОШ	16	26,6	0	0,0	12	75,0	2	12,5	2	12,5
444	МОУ Теченская СОШ	14	20,8	0	0,0	12	85,7	1	7,1	1	7,1
445	МОУ Томинская СОШ	15	28,3	0	0,0	8	53,3	5	33,3	2	13,3
446	МОУ Трубненская СОШ	13	23,3	0	0,0	12	92,3	1	7,7	0	0,0
447	МКОУ "Белозерская СОШ"	12	21,7	0	0,0	9	75,0	2	16,7	1	8,3
448	МКОУ "Берлинская СОШ"	5	24,8	0	0,0	3	60,0	2	40,0	0	0,0
449	МКОУ "Бобровская СОШ"	37	25,0	2	5,4	17	45,9	17	45,9	1	2,7
450	МКОУ "Дробышевская СОШ"	12	24,8	0	0,0	8	66,7	3	25,0	1	8,3
451	МКОУ "Кадомцевская ООШ"	2	24,0	0	0,0	1	50,0	0	0,0	1	50,0
452	МКОУ "Каменнореченская СОШ"	8	25,4	0	0,0	6	75,0	2	25,0	0	0,0
453	МКОУ "Каракульская ООШ"	7	30,9	0	0,0	1	14,3	6	85,7	0	0,0
454	МКОУ "Карсинская СОШ"	15	28,3	0	0,0	8	53,3	5	33,3	2	13,3
455	МКОУ "Кварцитная ООШ"	13	21,8	1	7,7	9	69,2	3	23,1	0	0,0
456	МКОУ "Ключевская СОШ"	6	27,7	0	0,0	4	66,7	2	33,3	0	0,0

457	МКОУ "Клястицкая СОШ"	14	25,7	0	0,0	9	64,3	4	28,6	1	7,1
458	МКОУ "Кособродская ООШ"	5	30,0	0	0,0	2	40,0	2	40,0	1	20,0
459	МКОУ "Морозкинская ООШ"	6	27,0	0	0,0	4	66,7	2	33,3	0	0,0
460	МКОУ "Нижнесанарская СОШ"	16	24,7	0	0,0	13	81,3	2	12,5	1	6,3
461	МКОУ "Новомирская СОШ"	7	27,9	0	0,0	4	57,1	3	42,9	0	0,0
462	МКОУ "Песчановская СОШ"	9	28,2	0	0,0	6	66,7	0	0,0	3	33,3
463	МКОУ "Родниковская СОШ"	23	17,9	3	13,0	18	78,3	2	8,7	0	0,0
464	МКОУ "Скалистская СОШ"	14	27,2	0	0,0	9	64,3	4	28,6	1	7,1
465	МКОУ "Целинная СОШ"	13	27,1	0	0,0	7	53,8	6	46,2	0	0,0
466	МКОУ "Чернореченская СОШ"	8	27,6	0	0,0	4	50,0	3	37,5	1	12,5
467	МКОУ "Шантаринская СОШ"	10	16,3	0	0,0	10	100,0	0	0,0	0	0,0
468	МКОУ "Яснополянская СОШ"	16	26,6	0	0,0	11	68,8	3	18,8	2	12,5
469	МБОУ Увельская СОШ № 1	54	33,1	0	0,0	13	24,1	22	40,7	19	35,2
470	МБОУ Увельская СОШ № 2	21	24,1	0	0,0	15	71,4	6	28,6	0	0,0
471	МКОУ Берёзовская СОШ	4	25,5	0	0,0	3	75,0	1	25,0	0	0,0
472	МКОУДуванкульская ООШ	3	21,3	0	0,0	3	100,0	0	0,0	0	0,0
473	МКОУ Каменская СОШ	17	31,4	0	0,0	4	23,5	9	52,9	4	23,5
474	МБОУ Кичигинская СОШ имени В.П.Кибальника	14	30,1	0	0,0	5	35,7	6	42,9	3	21,4
475	МБОУ"Красносельская СОШ"	11	25,5	0	0,0	7	63,6	4	36,4	0	0,0
476	МБОУ Луговская СОШ	5	26,6	0	0,0	3	60,0	1	20,0	1	20,0
477	МБОУ Нагорненская СОШ	5	30,2	0	0,0	2	40,0	3	60,0	0	0,0
478	МБОУ Песчанская СОШ	10	29,8	0	0,0	5	50,0	5	50,0	0	0,0
479	МКОУ Петровская СОШ	12	21,2	0	0,0	9	75,0	2	16,7	1	8,3
480	МКОУПоловинская ООШ	9	23,6	0	0,0	8	88,9	1	11,1	0	0,0
481	МБОУ Рождественская СОШ	10	25,2	0	0,0	8	80,0	2	20,0	0	0,0
482	МКОУСинеборская ООШ	4	26,8	0	0,0	2	50,0	2	50,0	0	0,0
483	МБОУ Хомутининская СОШ	18	25,4	1	5,6	10	55,6	4	22,2	3	16,7

484	МКОУ Хуторская ООШ	6	24,8	0	0,0	5	83,3	1	16,7	0	0,0
485	МКОУ Шумаковская ООШ	6	22,2	0	0,0	3	50,0	3	50,0	0	0,0
486	МКОУ"Аминевская СОШ"	10	27,2	0	0,0	6	60,0	3	30,0	1	10,0
487	МКОУ"Вандышевская СОШ"	9	33,9	0	0,0	1	11,1	6	66,7	2	22,2
488	МКОУ"Кидышевская СОШ"	23	29,6	0	0,0	10	43,5	10	43,5	3	13,0
489	МКОУ"Кумлякская СОШ"	11	21,6	0	0,0	8	72,7	3	27,3	0	0,0
490	МБОУ "Ларинская СОШ"	38	26,3	1	2,6	22	57,9	10	26,3	5	13,2
491	МКОУ"Масловская СОШ"	9	30,7	0	0,0	4	44,4	3	33,3	2	22,2
492	МБОУ "Мирненская СОШ"	41	21,0	3	7,3	30	73,2	6	14,6	2	4,9
493	МКОУ"Нижнеусцелемовская СОШ"	10	20,5	0	0,0	7	70,0	3	30,0	0	0,0
494	МКОУ"Петропавловская СОШ"	8	19,4	0	0,0	7	87,5	1	12,5	0	0,0
495	МКОУ"Уйская СОШ имени Александра Ивановича Тихонова"	87	24,8	3	3,4	55	63,2	22	25,3	7	8,0
496	МКОУ "Уйская ВОШ"	10	18,4	0	0,0	9	90,0	1	10,0	0	0,0
497	МОУ Алтынташская ООШ	4	14,0	0	0,0	4	100,0	0	0,0	0	0,0
498	МОУ «Бишкильская СОШ»	39	23,2	0	0,0	29	74,4	9	23,1	1	2,6
499	МОУ Боровская ООШ	12	17,9	1	8,3	10	83,3	1	8,3	0	0,0
500	МОУ СОШ с. Варламово	22	32,3	0	0,0	3	13,6	14	63,6	5	22,7
501	МОУ «СОШ д. Звягино»	7	22,3	1	14,3	5	71,4	1	14,3	0	0,0
502	МОУ «Коротановская ООШ»	10	26,5	1	10,0	3	30,0	6	60,0	0	0,0
503	МОУ «Кундравинская СОШ»	31	24,0	1	3,2	20	64,5	9	29,0	1	3,2
504	МОУ «Маскайская ООШ»	5	20,8	0	0,0	4	80,0	0	0,0	1	20,0
505	МБОУ «Непряхинская СОШ»	3	13,3	0	0,0	3	100,0	0	0,0	0	0,0
506	МОУ СОШ д. Попово	5	21,4	1	20,0	4	80,0	0	0,0	0	0,0
507	МОУ СОШ д. Сарафаново	15	22,8	0	0,0	11	73,3	2	13,3	2	13,3
508	МОУ «Тимирязевская СОШ»	21	28,3	0	0,0	11	52,4	9	42,9	1	4,8
509	МОУ «Травниковская СОШ»	20	30,5	0	0,0	6	30,0	10	50,0	4	20,0
510	МОУ «Филимоновская СОШ»	32	26,5	0	0,0	17	53,1	13	40,6	2	6,3
511	МОУ «Шахматовская СОШ»	8	20,5	1	12,5	5	62,5	2	25,0	0	0,0

512	МБОУ Чесменская СОШ № 1	36	29,8	0	0,0	14	38,9	15	41,7	7	19,4
513	МОБУ Чесменская СОШ № 2	40	34,2	0	0,0	7	17,5	17	42,5	16	40,0
514	МБОУ Беловская СОШ	8	30,6	0	0,0	4	50,0	3	37,5	1	12,5
515	МБОУ Березинская СОШ	11	28,2	0	0,0	5	45,5	3	27,3	3	27,3
516	МБОУ Калиновская СОШ	10	28,5	0	0,0	6	60,0	2	20,0	2	20,0
517	МБОУ Новоеткульская СОШ	8	32,6	0	0,0	5	62,5	2	25,0	1	12,5
518	МБОУ Новомирская ООШ	11	25,8	0	0,0	7	63,6	4	36,4	0	0,0
519	МБОУ Новоукраинская СОШ	4	27,5	0	0,0	2	50,0	1	25,0	1	25,0
520	МБОУ Огнеупорненская СОШ	12	30,8	0	0,0	4	33,3	7	58,3	1	8,3
521	МБОУ Редутовская ООШ	2	31,0	0	0,0	1	50,0	1	50,0	0	0,0
522	МБОУ Светловская СОШ	19	27,2	0	0,0	10	52,6	8	42,1	1	5,3
523	МБОУ Тарасовская СОШ	5	28,6	0	0,0	3	60,0	2	40,0	0	0,0
524	МБОУ Тарутинская СОШ	8	28,6	0	0,0	5	62,5	2	25,0	1	12,5
525	МБОУ Углицкая СОШ	15	27,2	0	0,0	7	46,7	7	46,7	1	6,7
526	МБОУ Цвиллингская СОШ	9	32,4	0	0,0	2	22,2	4	44,4	3	33,3
527	МБОУ Черноборская СОШ	10	29,0	0	0,0	4	40,0	6	60,0	0	0,0
528	МБОУ СОШ № 1 г. Верхний Уфалей	52	34,7	0	0,0	6	11,5	24	46,2	22	42,3
529	МБОУ СОШ № 2г. Верхний Уфалей	38	26,9	0	0,0	22	57,9	11	28,9	5	13,2
530	МБОУ СОШ № 3 г. Верхний Уфалей	13	26,1	0	0,0	7	53,8	5	38,5	1	7,7
531	МБОУ СОШ № 4 г. Верхний Уфалей	11	17,5	1	9,1	10	90,9	0	0,0	0	0,0
532	МБОУ СОШ № 5 г. Верхний Уфалей	30	27,2	0	0,0	16	53,3	10	33,3	4	13,3
533	МБОУ СОШ № 6 г. Верхний Уфалей	45	26,7	0	0,0	27	60,0	16	35,6	2	4,4
534	МБОУ "Гимназия № 7 "Ступени" г. Верхний Уфалей	49	30,6	0	0,0	17	34,7	21	42,9	11	22,4
535	МБОУ СОШ № 12 г. Верхний Уфалей	14	24,4	0	0,0	12	85,7	2	14,3	0	0,0

536	МБОУ "Центр образования" г. Верхний Уфалей	20	12,8	7	35,0	12	60,0	1	5,0	0	0,0
537	МАОУ СОШ № 1 г. Златоус	36	28,0	0	0,0	18	50,0	15	41,7	3	8,3
538	МАОУ СОШ № 2 г. Златоуст	72	29,0	0	0,0	33	45,8	29	40,3	10	13,9
539	МАОУ СОШ № 3 г. Златоуст	42	19,0	5	11,9	30	71,4	7	16,7	0	0,0
540	МАОУ СОШ № 4 г. Златоуст	75	25,7	1	1,3	44	58,7	23	30,7	7	9,3
541	МАОУ ОООШ №5 г. Златоуст	27	23,7	0	0,0	20	74,1	7	25,9	0	0,0
542	МАОУ СОШ № 8 г. Златоуст	69	28,1	0	0,0	33	47,8	22	31,9	14	20,3
543	МАОУ СОШ № 9 г. Златоуст	74	27,3	0	0,0	41	55,4	24	32,4	9	12,2
544	МАОУ СОШ № 10 с углубленным изучением иностранного языка г. Златоуст	49	35,6	0	0,0	7	14,3	18	36,7	24	49,0
545	МБОУ СОШ № 13 г. Златоуст	25	26,2	0	0,0	16	64,0	7	28,0	2	8,0
546	МАОУ СОШ № 15 г. Златоуст	146	31,3	0	0,0	44	30,1	64	43,8	38	26,0
547	МАОУ СОШ № 18 г. Златоуст	71	23,1	1	1,4	50	70,4	20	28,2	0	0,0
548	МАОУ СОШ № 21 г. Златоуст	34	30,8	0	0,0	13	38,2	15	44,1	6	17,6
549	МАОУ СОШ с углубленным изучением английского языка № 25	50	33,0	0	0,0	11	22,0	23	46,0	16	32,0
550	МАОУ СОШ № 34	91	30,1	0	0,0	40	44,0	34	37,4	17	18,7
551	МАОУ СОШ № 35 г. Златоуст	73	29,0	0	0,0	35	47,9	28	38,4	10	13,7
552	МАОУ СОШ № 36 г. Златоуст	52	28,8	1	1,9	24	46,2	18	34,6	9	17,3
553	МАОУ СОШ № 37 г. Златоуст	46	23,5	2	4,3	33	71,7	11	23,9	0	0,0
554	МАОУ СОШ № 38 г. Златоуст	76	23,9	1	1,3	52	68,4	18	23,7	5	6,6
555	МАОУ СОШ № 45 г. Златоуст	45	22,7	4	8,9	28	62,2	9	20,0	4	8,9
556	МАОУ СОШ № 90 г. Златоуст	125	30,1	0	0,0	50	40,0	43	34,4	32	25,6
557	МАВОУ Центр образования № 1 г. Златоуст	95	13,5	18	18,9	76	80,0	1	1,1	0	0,0
558	МКОУ СОШ № 1 г. Карабаша	72	28,9	0	0,0	28	38,9	35	48,6	9	12,5
559	МКОУ СОШ № 2 г. Карабаша	13	30,5	0	0,0	3	23,1	6	46,2	4	30,8
560	МКОУ СОШ № 4 г. Карабаша	18	22,3	1	5,6	12	66,7	5	27,8	0	0,0
561	МКОУ СОШ № 6 г. Карабаша	7	25,7	0	0,0	4	57,1	2	28,6	1	14,3

562	МОУ СОШ № 1 Копейского городского округа	94	31,0	0	0,0	30	31,9	40	42,6	24	25,5
563	МОУ СОШ № 2 Копейского городского округа	59	27,7	0	0,0	32	54,2	17	28,8	10	16,9
564	МОУ СОШ № 4 Копейского городского округа	45	25,6	0	0,0	28	62,2	15	33,3	2	4,4
565	МОУ СОШ № 5 Копейского городского округа	7	22,7	0	0,0	6	85,7	0	0,0	1	14,3
566	МОУ СОШ № 6 Копейского городского округа	94	27,5	0	0,0	46	48,9	34	36,2	14	14,9
567	МОУ СОШ № 7 Копейского городского округа	83	27,8	0	0,0	39	47,0	32	38,6	12	14,5
568	МОУ СОШ № 9 Копейского городского округа	37	26,2	0	0,0	23	62,2	13	35,1	1	2,7
569	МОУ СОШ № 13 Копейского городского округа	82	25,3	2	2,4	47	57,3	26	31,7	7	8,5
570	МОУ ООШ № 15 Копейского городского округа	10	21,4	3	30,0	3	30,0	2	20,0	2	20,0
571	МОУ СОШ № 16 Копейского городского округа	31	27,0	0	0,0	18	58,1	9	29,0	4	12,9
572	МОУ ООШ № 21 Копейского городского округа	10	19,2	0	0,0	10	100,0	0	0,0	0	0,0
573	МОУ СОШ № 23 Копейского городского округа	90	24,6	5	5,6	52	57,8	26	28,9	7	7,8
574	МОУ СОШ № 24 Копейского городского округа	40	24,6	1	2,5	23	57,5	13	32,5	3	7,5
575	МОУ СОШ № 32 Копейского городского округа	25	25,8	2	8,0	10	40,0	13	52,0	0	0,0
576	МОУ СОШ № 42 Копейского городского округа	75	28,8	0	0,0	39	52,0	24	32,0	12	16,0
577	МОУ СОШ № 43 Копейского городского округа	39	26,1	1	2,6	26	66,7	8	20,5	4	10,3
578	МОУ СОШ № 44 Копейского городского округа	100	29,4	0	0,0	42	42,0	38	38,0	20	20,0
579	МОУ СОШ № 45 Копейского городского округа	26	21,5	4	15,4	14	53,8	6	23,1	2	7,7

580	МОУ СОШ № 47 Копейского городского округа	47	25,5	0	0,0	31	66,0	11	23,4	5	10,6
581	МОУ СОШ №48 Копейского городского округа	105	30,5	0	0,0	39	37,1	37	35,2	29	27,6
582	МОУ ВОШ № 2 Копейского городского округа	65	11,0	25	38,5	39	60,0	1	1,5	0	0,0
583	МОУ СОШ № 1 г. Кыштым	61	30,5	0	0,0	19	31,1	31	50,8	11	18,0
584	МОУ СОШ № 2г. Кыштым	68	29,8	0	0,0	25	36,8	32	47,1	11	16,2
585	МОУ СОШ № 3г. Кыштым	36	29,6	0	0,0	17	47,2	13	36,1	6	16,7
586	МОУ СОШ №4 г. Кыштым	26	26,3	1	3,8	12	46,2	12	46,2	1	3,8
587	МОУ ООШ № 9 г. Кыштым	5	23,2	0	0,0	4	80,0	0	0,0	1	20,0
588	МОУ СОШ № 10 г. Кыштым	37	29,4	0	0,0	13	35,1	18	48,6	6	16,2
589	МОУ ООШ № 11г. Кыштым	14	30,7	0	0,0	6	42,9	6	42,9	2	14,3
590	МОУ ООШ № 11 г. Кыштым	6	19,0	0	0,0	6	100,0	0	0,0	0	0,0
591	МОУ СОШ № 13 им. Ю.А. Гагарина г. Кыштым	60	29,4	0	0,0	29	48,3	21	35,0	10	16,7
592	МВОУ ВОШ г. Кыштым	32	18,1	0	0,0	30	93,8	2	6,3	0	0,0
593	МАОУ «Многопрофильный лицей № 1» г. Магнитогорска	72	34,6	0	0,0	9	12,5	40	55,6	23	31,9
594	МОУ СОШ № 1 г. Магнитогорска	102	31,0	0	0,0	33	32,4	40	39,2	29	28,4
595	МОУ СОШ № 3 г. Магнитогорска	43	28,8	0	0,0	21	48,8	16	37,2	6	14,0
596	МОУ СОШ № 5 с углубленным изучением математики г. Магнитогорска	75	36,6	0	0,0	5	6,7	30	40,0	40	53,3
597	МОУ СОШ № 6 г. Магнитогорска	89	23,0	2	2,2	67	75,3	15	16,9	5	5,6
598	МОУ СОШ №7 г. Магнитогорска	53	23,4	3	5,7	32	60,4	11	20,8	7	13,2
599	МОУ СОШ № 8 г. Магнитогорска	121	29,2	1	0,8	55	45,5	45	37,2	20	16,5
600	МОУ СОШ № 9 г. Магнитогорска	28	32,1	0	0,0	5	17,9	15	53,6	8	28,6

601	МОУ СОШ № 10 имени В.П. Поляничко г. Магнитогорска	108	30,0	0	0,0	45	41,7	47	43,5	16	14,8
602	МОУ СОШ № 12 г. Магнитогорска	71	32,0	0	0,0	22	31,0	25	35,2	24	33,8
603	МОУ СОШ № 13 имени Ю.А.Гагарина г. Магнитогорска	91	25,4	0	0,0	61	67,0	24	26,4	6	6,6
604	МОУ СОШ № 14 с углубленным изучением предметов художественно-эстетического цикла г. Магнитогорска	51	29,9	0	0,0	18	35,3	25	49,0	8	15,7
605	МОУ СОШ №16 г. Магнитогорска	74	27,1	0	0,0	44	59,5	25	33,8	5	6,8
606	МОУ Гимназия № 18 г. Магнитогорска	40	35,5	0	0,0	4	10,0	16	40,0	20	50,0
607	МОУ СОШ № 20 г. Магнитогорска	55	28,3	0	0,0	28	50,9	20	36,4	7	12,7
608	МОУ СОШ № 21 г. Магнитогорска	47	28,4	0	0,0	23	48,9	19	40,4	5	10,6
609	МОУ ООШ № 22 г. Магнитогорска	24	23,2	1	4,2	15	62,5	7	29,2	1	4,2
610	МОУ СОШ № 25 при Магнитогорской Государственной консерватории	73	30,0	0	0,0	27	37,0	29	39,7	17	23,3
611	МОУ СОШ № 28 г. Магнитогорска	94	31,0	1	1,1	31	33,0	41	43,6	21	22,3
612	МОУ ООШ № 30 г. Магнитогорска	33	18,6	5	15,2	25	75,8	3	9,1	0	0,0
613	МОУ СОШ № 31 г.Магнитогорска	70	30,2	0	0,0	30	42,9	31	44,3	9	12,9
614	МОУ СОШ № 32 г.Магнитогорска	73	31,2	0	0,0	26	35,6	27	37,0	20	27,4
615	МОУ СОШ № 33 с углубленным изучением английского языка со 2-го класса г.Магнитогорска	50	34,7	0	0,0	8	16,0	22	44,0	20	40,0

616	МОУ СОШ № 34 г.Магнитогорска	28	26,7	0	0,0	14	50,0	14	50,0	0	0,0
617	МОУ СОШ № 36 г.Магнитогорска	74	28,3	0	0,0	40	54,1	27	36,5	7	9,5
618	МОУ СОШ № 37 г.Магнитогорска	18	22,9	1	5,6	11	61,1	6	33,3	0	0,0
619	МОУ СОШ № 38 имени В.И. Машковцева г.Магнитогорска	31	25,1	1	3,2	18	58,1	12	38,7	0	0,0
620	МОУ СОШ № 39 г.Магнитогорска	64	23,9	2	3,1	44	68,8	14	21,9	4	6,3
621	МОУ СОШ № 40 г.Магнитогорска	87	28,9	0	0,0	46	52,9	27	31,0	14	16,1
622	МОУ СОШ № 41 г.Магнитогорска	54	27,5	0	0,0	29	53,7	21	38,9	4	7,4
623	МОУ СОШ № 42 г.Магнитогорска	64	20,0	8	12,5	44	68,8	11	17,2	1	1,6
624	МОУ СОШ № 43 г.Магнитогорска	31	24,3	1	3,2	21	67,7	9	29,0	0	0,0
625	МОУ СОШ № 47 г.Магнитогорска	84	28,4	0	0,0	42	50,0	33	39,3	9	10,7
626	МОУ СОШ № 48 г.Магнитогорска	48	31,2	0	0,0	15	31,3	20	41,7	13	27,1
627	МОУ СОШ № 49 г.Магнитогорска	47	24,8	1	2,1	32	68,1	10	21,3	4	8,5
628	МОУ СОШ № 50 г.Магнитогорска	22	23,2	0	0,0	16	72,7	3	13,6	3	13,6
629	МОУ СОШ № 51 имени Ф.Д. Воронова г.Магнитогорска	60	30,9	0	0,0	20	33,3	20	33,3	20	33,3
630	МОУ "Гимназия " № 53 г.Магнитогорска	53	34,4	0	0,0	8	15,1	25	47,2	20	37,7
631	МОУ СОШ № 54 г.Магнитогорска	58	26,4	0	0,0	31	53,4	23	39,7	4	6,9
632	МОУ СОШ № 55 г.Магнитогорска	55	32,3	0	0,0	10	18,2	38	69,1	7	12,7

633	МАОУ СОШ № 56 с углубленным изучением математики г.Магнитогорска	68	34,9	0	0,0	11	16,2	27	39,7	30	44,1
634	МОУ СОШ № 58 г. Магнитогорска	33	27,5	0	0,0	14	42,4	15	45,5	4	12,1
635	МОУ СОШ № 59 им. И. Ромазана г.Магнитогорска	53	29,9	0	0,0	24	45,3	20	37,7	9	17,0
636	МОУ СОШ № 60 г.Магнитогорска	25	25,7	0	0,0	14	56,0	8	32,0	3	12,0
637	МОУ СОШ № 61 г.Магнитогорска	46	24,5	0	0,0	31	67,4	12	26,1	3	6,5
638	МОУ СОШ № 62 г.Магнитогорска	47	25,7	0	0,0	31	66,0	13	27,7	3	6,4
639	МОУ СОШ № 63 г.Магнитогорска	72	28,4	0	0,0	33	45,8	30	41,7	9	12,5
640	МОУ СОШ № 64 имени Б.Ручьева г.Магнитогорска	81	32,7	0	0,0	18	22,2	46	56,8	17	21,0
641	МОУ СОШ № 65 им. Б.П. Агапитова с углубленным изучением предметов музыкально-эстетического цикла г.Магнитогорска	96	32,0	0	0,0	26	27,1	44	45,8	26	27,1
642	МОУ СОШ № 66 г.Магнитогорска	48	26,9	0	0,0	30	62,5	14	29,2	4	8,3
643	МАОУ «СОШ № 67»г.Магнитогорска	90	30,7	0	0,0	34	37,8	33	36,7	23	25,6
644	МООУ «Санаторная школа-интернат № 2»г.Магнитогорска	39	34,8	0	0,0	3	7,7	23	59,0	13	33,3
645	МАОУ«Магнитогорский городской лицей при МаГУ»г.Магнитогорска	76	35,8	0	0,0	8	10,5	28	36,8	40	52,6
646	МОУ «Магнитогорский городской многопрофильный лицей при МГТУ им. Г.И. Носова»	79	32,6	0	0,0	17	21,5	42	53,2	20	25,3
647	АНО "СОШ развивающего обучения"	22	27,4	0	0,0	12	54,5	7	31,8	3	13,6

648	ЧОУ СОШ "Левушка"	7	18,6	1	14,3	5	71,4	1	14,3	0	0,0
649	МВОУ ВОШ № 1 г.Магнитогорска	44	14,5	8	18,2	36	81,8	0	0,0	0	0,0
650	МКОУ СОШ № 1 г.Миасса	75	30,6	0	0,0	25	33,3	37	49,3	13	17,3
651	МКОУ СОШ № 2 г.Миасса	11	25,1	0	0,0	8	72,7	2	18,2	1	9,1
652	МКОУ СОШ № 3 г.Миасса	27	20,2	2	7,4	20	74,1	5	18,5	0	0,0
653	МБОУ СОШ № 4 г.Миасса	108	29,5	0	0,0	44	40,7	42	38,9	22	20,4
654	МКОУ ООШ №5 г.Миасса	11	31,3	0	0,0	3	27,3	4	36,4	4	36,4
655	МБОУ Лицей № 6 г.Миасса	48	36,4	0	0,0	2	4,2	21	43,8	25	52,1
656	МКОУ СОШ № 7 г.Миасса	50	34,3	0	0,0	9	18,0	19	38,0	22	44,0
657	МКОУ ООШ №8 г.Миасса	7	15,0	1	14,3	6	85,7	0	0,0	0	0,0
658	МКОУ СОШ № 9 г.Миасса	72	35,5	0	0,0	9	12,5	23	31,9	40	55,6
659	МБОУ СОШ № 10 г.Миасса	79	33,7	0	0,0	18	22,8	29	36,7	32	40,5
660	МКОУ СОШ № 11 г.Миасса	45	25,6	0	0,0	25	55,6	13	28,9	7	15,6
661	МКОУ СОШ № 13 г.Миасса	53	24,8	0	0,0	31	58,5	18	34,0	4	7,5
662	МКОУ ООШ №14 г.Миасса	36	24,2	1	2,8	24	66,7	10	27,8	1	2,8
663	МКОУ ООШ №15 г.Миасса	16	28,1	0	0,0	9	56,3	6	37,5	1	6,3
664	МБОУ Миасская СОШ № 16	108	34,4	0	0,0	14	13,0	52	48,1	42	38,9
665	МКОУ СОШ № 17 г.Миасса	56	27,2	1	1,8	24	42,9	27	48,2	4	7,1
666	МБОУ СОШ № 18 г.Миасса	72	32,7	0	0,0	17	23,6	36	50,0	19	26,4
667	МБОУ Гимназия № 19 г.Миасса	43	37,0	0	0,0	3	7,0	13	30,2	27	62,8
668	МАОУ Миасская СОШ № 20	93	26,1	0	0,0	59	63,4	27	29,0	7	7,5
669	МАОУ СОШ № 21 г.Миасса	72	27,5	1	1,4	36	50,0	19	26,4	16	22,2
670	МБОУ СОШ № 22 г.Миасса	37	23,9	4	10,8	16	43,2	12	32,4	5	13,5
671	МКОУ ООШ №23 г.Миасса	6	28,5	0	0,0	3	50,0	3	50,0	0	0,0
672	МБОУ Гимназия № 26 г.Миасса	86	34,2	0	0,0	16	18,6	34	39,5	36	41,9
673	МКОУ ООШ №28 г.Миасса	60	15,3	12	20,0	40	66,7	7	11,7	1	1,7
674	МКОУ СОШ № 29 г.Миасса	34	31,2	0	0,0	11	32,4	14	41,2	9	26,5
675	МКОУ СОШ № 30 г.Миасса	27	25,3	1	3,7	16	59,3	8	29,6	2	7,4
676	МКОУ СОШ № 31 г.Миасса	24	21,1	0	0,0	20	83,3	4	16,7	0	0,0

677	МКОУ ООШ №32	8	24,8	0	0,0	6	75,0	2	25,0	0	0,0
678	МКОУ СОШ № 35 г.Миасса	7	30,6	0	0,0	1	14,3	6	85,7	0	0,0
679	МКОУ ООШ №36	9	31,7	0	0,0	2	22,2	5	55,6	2	22,2
680	МКОУ СОШ № 42 г.Миасса	16	24,9	0	0,0	12	75,0	3	18,8	1	6,3
681	МКОУ СОШ № 44 г.Миасса	70	23,5	9	12,9	33	47,1	21	30,0	7	10,0
682	МКОУ СОШ № 53 г.Миасса	11	30,3	0	0,0	5	45,5	3	27,3	3	27,3
683	МКОУ ООШ №60 г.Миасса	10	17,5	0	0,0	10	100,0	0	0,0	0	0,0
684	МКОУ СОШ № 73 г.Миасса	6	29,7	0	0,0	3	50,0	3	50,0	0	0,0
685	НОУ Школа - интернат № 14 среднего (полного) общего образования ОАО РЖД	18	31,0	0	0,0	5	27,8	7	38,9	6	33,3
686	МБОУ СОШ № 21 г. Озерск	72	27,1	0	0,0	42	58,3	25	34,7	5	6,9
687	МБОУ ООШ №22 г. Озерск	11	20,3	0	0,0	9	81,8	2	18,2	0	0,0
688	МБОУ Лицей № 23 г. Озерск	77	36,3	0	0,0	6	7,8	30	39,0	41	53,2
689	МБОУ СОШ №24 г. Озерск	40	33,8	0	0,0	6	15,0	19	47,5	15	37,5
690	МБОУ СОШ № 25 г. Озерск	29	30,3	0	0,0	9	31,0	13	44,8	7	24,1
691	МБОУ СОШ №27 г. Озерск	49	33,1	0	0,0	10	20,4	24	49,0	15	30,6
692	МБОУ СОШ №30 г. Озерск	70	32,9	0	0,0	18	25,7	34	48,6	18	25,7
693	МБОУ СОШ № 32 с углубленным изучением английского языка г. Озерск	44	34,5	0	0,0	6	13,6	16	36,4	22	50,0
694	МБОУ СОШ № 33 с углубленным изучением английского языка г. Озерск	51	34,1	0	0,0	7	13,7	21	41,2	23	45,1
695	МБОУ СОШ № 35 г. Озерск	27	32,3	0	0,0	7	25,9	13	48,1	7	25,9
696	МБОУ СОШ № 38 г. Озерск	48	34,9	0	0,0	8	16,7	19	39,6	21	43,8
697	МБОУ Лицей № 39 г. Озерск	76	37,0	0	0,0	2	2,6	32	42,1	42	55,3
698	МБОУ "Новогорная средняя общеобразовательная школа № 41"	47	30,8	0	0,0	11	23,4	28	59,6	8	17,0

699	МБС(К)ОУ Специальная (коррекционная) общеобразовательная шкова № 29 VI вида г. Озерск	22	31,6	0	0,0	6	27,3	8	36,4	8	36,4
700	МБС(К)ОУ Специальная (коррекционная) общеобразовательная школа № 36 III-IV вида г. Озерск	3	36,0	0	0,0	0	0,0	2	66,7	1	33,3
701	МБСУВУ открытого типа для детей и подростков с девиантным поведением Специальная обшеобразовательная школа № 202 г. Озерск	15	14,2	2	13,3	12	80,0	1	6,7	0	0,0
702	МБОУ СОШ № 117 г.Снежинск	51	29,2	1	2,0	21	41,2	22	43,1	7	13,7
703	МБОУ СОШ № 121 г.Снежинск	65	31,1	0	0,0	20	30,8	28	43,1	17	26,2
704	МБОУ СОШ № 125 с углубленным изучением математики г.Снежинск	55	35,2	0	0,0	3	5,5	29	52,7	23	41,8
705	МБОУ СОШ № 126 г.Снежинск	61	27,7	1	1,6	30	49,2	22	36,1	8	13,1
706	МБОУ «Гимназия № 127» г.Снежинск	72	37,1	0	0,0	2	2,8	27	37,5	43	59,7
707	МБОУ СОШ № 135» имени академика Б.В. Литвинова»	64	28,6	1	1,6	24	37,5	34	53,1	5	7,8
708	МКОУ СОШ № 106 г. Трехгорный	27	31,9	0	0,0	6	22,2	13	48,1	8	29,6
709	МБОУ СОШ № 108 г. Трехгорный	45	30,2	0	0,0	17	37,8	17	37,8	11	24,4
710	МБОУ СОШ № 109 г. Трехгорный	40	30,9	0	0,0	14	35,0	14	35,0	12	30,0
711	МБОУ СОШ № 110 г. Трехгорный	49	30,5	0	0,0	15	30,6	26	53,1	8	16,3
712	МБОУ СОШ № 112 г. Трехгорный	42	35,3	0	0,0	5	11,9	17	40,5	20	47,6

713	ФГКОУ СОШ №138 г. Трехгорный	13	26,4	0	0,0	7	53,8	6	46,2	0	0,0
714	МВОУ "Центр образования" г. Трехгорный	13	17,7	0	0,0	12	92,3	1	7,7	0	0,0
715	МБОУ СОШа № 3 г. Троицка	70	29,8	0	0,0	28	40,0	30	42,9	12	17,1
716	МБОУ ООШ №4 г. Троицка	25	30,1	0	0,0	8	32,0	14	56,0	3	12,0
717	МБОУСОШ №5г. Троицка	19	19,9	0	0,0	18	94,7	1	5,3	0	0,0
718	МБОУСОШ №6 г. Троицка	51	33,1	0	0,0	16	31,4	20	39,2	15	29,4
719	МБОУ СОШа № 7 г. Троицка	31	29,8	0	0,0	12	38,7	17	54,8	2	6,5
720	МБОУ СОШа № 9 г. Троицка	66	22,0	0	0,0	54	81,8	12	18,2	0	0,0
721	МБОУ СОШа № 10 г. Троицка	65	27,9	0	0,0	40	61,5	19	29,2	6	9,2
722	МБОУ "Лицей № 13"г. Троицка	42	36,5	0	0,0	4	9,5	12	28,6	26	61,9
723	МБОУ ООШ №14 г. Троицка	22	26,7	0	0,0	11	50,0	9	40,9	2	9,1
724	МАОУ СОШ № 15 г. Троицка	54	32,7	0	0,0	9	16,7	31	57,4	14	25,9
725	МБОУ "Лицей № 17"г. Троицка	75	30,7	0	0,0	25	33,3	37	49,3	13	17,3
726	МАОУ "Гимназия № 23"г. Троицка	46	35,8	0	0,0	5	10,9	16	34,8	25	54,3
727	МБОУ СОШа № 39 г. Троицка	57	30,9	0	0,0	19	33,3	21	36,8	17	29,8
728	МБОУ ООШ №45г. Троицка	8	29,8	0	0,0	3	37,5	3	37,5	2	25,0
729	МБОУ СОШа № 47 г. Троицка	54	28,4	0	0,0	27	50,0	19	35,2	8	14,8
730	ГКС(К) ОУ "Специальная (коррекционная) общеобразовательная школа-интернат III-IV вида" г. Троицка	9	33,0	0	0,0	3	33,3	3	33,3	3	33,3
731	МКОУ "СОШ № 1" г. Усть-Катав	81	32,1	0	0,0	22	27,2	35	43,2	24	29,6
732	МКОУ "ООШ № 4" г. Усть-Катав	19	30,0	0	0,0	6	31,6	12	63,2	1	5,3
733	МАОУ "СОШ № 5" г. Усть-Катав	83	31,4	0	0,0	30	36,1	34	41,0	19	22,9
734	МАОУ "СОШ № 7" г. Усть-Катав	42	31,3	0	0,0	17	40,5	13	31,0	12	28,6
735	МКОУ "СОШ № 23 п. Вязовая"	18	26,4	1	5,6	7	38,9	8	44,4	2	11,1

736	МКОУ "ООШ с. Минка"	4	21,8	0	0,0	3	75,0	1	25,0	0	0,0
737	МКОУ "ООШ с. Тюбеляс"	3	28,7	0	0,0	2	66,7	0	0,0	1	33,3
738	МКОУ "ВОШ" г. Усть-Катав	13	17,3	1	7,7	12	92,3	0	0,0	0	0,0
739	МОУ СОШ № 1 г. Чебаркуль	80	31,3	0	0,0	27	33,8	32	40,0	21	26,3
740	МОУ СОШ № 2 г. Чебаркуль	63	32,5	0	0,0	17	27,0	26	41,3	20	31,7
741	МОУ СОШ № 4 г. Чебаркуль	75	30,8	1	1,3	21	28,0	40	53,3	13	17,3
742	МОУ СОШ № 6 г. Чебаркуль	44	22,8	1	2,3	35	79,5	7	15,9	1	2,3
743	МОУ СОШ № 7 г. Чебаркуль	62	31,1	0	0,0	21	33,9	26	41,9	15	24,2
744	МОУ ООШа № 9 г. Чебаркуль	12	20,4	0	0,0	11	91,7	1	8,3	0	0,0
745	МОУ ООШа № 76 г. Чебаркуль	7	20,7	0	0,0	6	85,7	1	14,3	0	0,0
746	МОУ СОШ № 1 г. Южноуральск	29	24,1	0	0,0	20	69,0	9	31,0	0	0,0
747	МОУ СОШ № 3 г. Южноуральск	52	26,8	2	3,8	23	44,2	17	32,7	10	19,2
748	МОУ СОШ № 4 г. Южноуральск	95	31,9	0	0,0	31	32,6	39	41,1	25	26,3
749	МОУ ООШ № 5 г. Южноуральск	10	32,3	0	0,0	2	20,0	5	50,0	3	30,0
750	МОУ СОШ № 6 г. Южноуральск	51	31,9	0	0,0	11	21,6	29	56,9	11	21,6
751	МАОУ СОШ № 7 г. Южноуральск	59	30,2	1	1,7	19	32,2	27	45,8	12	20,3
752	МКОУ СОШ № 2 п. Локомотивный	59	23,6	0	0,0	41	69,5	12	20,3	6	10,2
	по Челябинской области	**28794**	**29,6**	**363**	**1,3**	**10158**	**35,3**	**11537**	**40,1**	**6736**	**23,4**

Таблица 8.2.

Математика

№ п/п	Наименование общеобразовательной организации	Кол-во обучающихся, принимавших участие в ОГЭ	Средний тестовый балл ОГЭ	Отметка в пятибалльной системе оценивания							
				"2"		"3"		"4"		"5"	
				К-во	%	К-во	%	К-во	%	К-во	%
1	ГБОУ ВПО «Южно-Уральский государственный институт искусств имени П.И. Чайковского»	7	15,3	0	0,0	4	57,1	2	28,6	1	14,3
2	МАОУ СОШ №5 г. Челябинска	109	15,5	0	0,0	56	51,4	43	39,4	10	9,2
3	МАОУ СОШ № 6 г. Челябинска	43	12,3	0	0,0	36	83,7	5	11,6	2	4,7
4	МАОУ СОШ № 21 г. Челябинска	87	17,0	1	1,1	26	29,9	49	56,3	11	12,6
5	МАОУ гимназия №23 г. Челябинска им. В.Д. Луценко	81	16,9	0	0,0	35	43,2	28	34,6	18	22,2
6	МАОУ СОШ № 25 г. Челябинска	96	12,9	1	1,0	68	70,8	17	17,7	10	10,4
7	МАОУ СОШ № 36 г. Челябинска	46	13,7	0	0,0	27	58,7	16	34,8	3	6,5
8	МАОУ СОШ № 50г. Челябинска	45	11,4	0	0,0	38	84,4	7	15,6	0	0,0
9	МБОУ СОШ № 54 г. Челябинска	89	13,6	1	1,1	61	68,5	22	24,7	5	5,6
10	МАОУ СОШ № 78 г. Челябинска	54	15,2	0	0,0	34	63,0	18	33,3	2	3,7
11	МБОУ СОШ № 87 г. Челябинска	57	12,4	0	0,0	43	75,4	11	19,3	3	5,3
12	МАОУ лицей №97 г. Челябинска	48	23,6	0	0,0	5	10,4	11	22,9	32	66,7
13	МАОУ СОШ с углубленным изучением отдельных предметов № 104	117	16,9	0	0,0	52	44,4	44	37,6	21	17,9
14	МБОУ СОШ № 109 г. Челябинска	44	12,4	0	0,0	36	81,8	6	13,6	2	4,5
15	МАОУ СОШ №123 г. Челябинска	66	12,8	0	0,0	52	78,8	12	18,2	2	3,0
16	МАОУ СОШ с углубленным изучение отдельных учебный предметов №124 г. Челябинска	71	16,9	0	0,0	36	50,7	15	21,1	20	28,2
17	МБОУ СОШ №129 г. Челябинска	89	15,3	0	0,0	57	64,0	19	21,3	13	14,6
18	МБОУ СОШ № 150 г. Челябинска	66	15,1	0	0,0	41	62,1	16	24,2	9	13,6

19	МБОУ СОШ № 151 г. Челябинска	129	14,9	0	0,0	75	58,1	43	33,3	11	8,5
20	МАОУ СОШ №154 г. Челябинска	73	13,2	0	0,0	56	76,7	15	20,5	2	2,7
21	НОУ"Челябинская православная гимназия во имя святого Праведного Симеона Верхотурского Чудотворца"	19	13,7	0	0,0	10	52,6	9	47,4	0	0,0
22	МБОУ СОШ № 3 г. Челябинска	46	10,1	1	2,2	39	84,8	4	8,7	2	4,3
23	МБОУ СОШ № 4 г. Челябинска	54	15,6	0	0,0	28	51,9	19	35,2	7	13,0
24	МБОУ СОШ № 12 г. Челябинска	68	12,3	3	4,4	48	70,6	11	16,2	6	8,8
25	МАОУ СОШ № 13 г. Челябинска	136	13,9	2	1,5	85	62,5	34	25,0	15	11,0
26	МБОУ СОШ № 22г. Челябинска	42	15,3	0	0,0	23	54,8	12	28,6	7	16,7
27	МАОУ гимназия № 26 г. Челябинска	137	15,5	0	0,0	70	51,1	50	36,5	17	12,4
28	МБОУ СОШ № 28 г. Челябинска	107	11,9	4	3,7	79	73,8	21	19,6	3	2,8
29	МАОУ лицей №35 г. Челябинска	165	18,4	0	0,0	68	41,2	43	26,1	54	32,7
30	МАОУ СОШ № 41 г. Челябинска	124	12,3	1	0,8	91	73,4	24	19,4	8	6,5
31	МБОУ СОШ № 45 г. Челябинска	87	13,6	0	0,0	53	60,9	30	34,5	4	4,6
32	МБОУ СОШ № 89 г. Челябинска	90	14,3	0	0,0	59	65,6	19	21,1	12	13,3
33	МАОУ гимназия № 93 г. Челябинска имени Александра Фомича Гелича	120	18,4	0	0,0	38	31,7	57	47,5	25	20,8
34	МБОУ СОШ № 115 г. Челябинска	65	11,2	0	0,0	53	81,5	7	10,8	5	7,7
35	МАОУ СОШ № 118 имени Героя Советского Союза Н.И. Кузнецова города Челябинска	105	13,7	1	1,0	63	60,0	30	28,6	11	10,5
36	МБОУ СОШ № 137 г. Челябинска	245	9,3	16	6,5	207	84,5	20	8,2	2	0,8
37	МАОУ СОШ № 152 г. Челябинска	88	13,9	0	0,0	51	58,0	31	35,2	6	6,8
38	ГБУ общеобразовательная школа-интернат «Челябинский областной лицей-интернат»	64	19,0	0	0,0	17	26,6	25	39,1	22	34,4
39	МБОУ СОШ №32 г. Челябинска	61	10,8	0	0,0	55	90,2	6	9,8	0	0,0
40	МАОУ лицей № 37 г. Челябинска	69	20,4	0	0,0	20	29,0	20	29,0	29	42,0
41	МАОУ СОШ №46 г. Челябинска	122	14,6	0	0,0	83	68,0	27	22,1	12	9,8

42	МАОУ СОШ №47 имени Пустового В.П. г. Челябинска	107	15,4	0	0,0	58	54,2	48	44,9	1	0,9
43	МБОУ СОШ № 51 г. Челябинска	104	13,0	0	0,0	83	79,8	17	16,3	4	3,8
44	МБОУ СОШ № 55 г. Челябинска	25	15,0	0	0,0	17	68,0	8	32,0	0	0,0
45	МБОУ СОШ № 65 г. Челябинска	25	12,6	0	0,0	22	88,0	1	4,0	2	8,0
46	МБОУ СОШ № 68 имени Родионова Е.Н. г. Челябинска	84	11,3	0	0,0	73	86,9	10	11,9	1	1,2
47	МБОУ СОШ № 75 г. Челябинска	76	11,6	1	1,3	70	92,1	5	6,6	0	0,0
48	МАОУ № 76 г. Челябинска	78	16,8	0	0,0	36	46,2	26	33,3	16	20,5
49	МАОУ лицей № 77 г. Челябинска	82	20,4	0	0,0	24	29,3	28	34,1	30	36,6
50	МБОУ СОШ № 85 г. Челябинска	43	12,4	0	0,0	33	76,7	10	23,3	0	0,0
51	МБОУ СОШ № 99 г. Челябинска	104	13,5	0	0,0	75	72,1	21	20,2	8	7,7
52	МАОУ гимназия №100 г. Челябинска	66	13,2	0	0,0	50	75,8	11	16,7	5	7,6
53	МАОУ СОШ № 108 г. Челябинска	96	14,0	2	2,1	63	65,6	28	29,2	3	3,1
54	МБОУ СОШ № 113 г. Челябинска	50	11,3	0	0,0	44	88,0	3	6,0	3	6,0
55	МАОУ СОШ № 128 г. Челябинска	71	11,3	0	0,0	59	83,1	12	16,9	0	0,0
56	МАОУ СОШ № 130 г. Челябинска	70	11,8	1	1,4	59	84,3	10	14,3	0	0,0
57	МБОУ СОШ № 146 г. Челябинска	57	11,1	4	7,0	48	84,2	4	7,0	1	1,8
58	НОУ ООШ Максимовой «Улыбка»	4	12,5	0	0,0	2	50,0	2	50,0	0	0,0
59	Школы-интерната №15 ОАО "Российские железные дороги"	17	16,3	0	0,0	8	47,1	7	41,2	2	11,8
60	МАОУ СОШ № 14 г. Челябинска	34	15,0	0	0,0	19	55,9	13	38,2	2	5,9
61	МАОУ СОШ № 24 г. Челябинска	59	13,7	0	0,0	38	64,4	19	32,2	2	3,4
62	МБОУ СОШ № 33 г. Челябинска	41	13,7	0	0,0	25	61,0	16	39,0	0	0,0
63	МБОУ СОШ № 42 г. Челябинска	57	13,7	1	1,8	34	59,6	22	38,6	0	0,0
64	МБОУ СОШ № 61 г. Челябинска	38	14,9	0	0,0	18	47,4	20	52,6	0	0,0
65	МБОУ СОШ № 70 г. Челябинска	74	12,9	0	0,0	56	75,7	18	24,3	0	0,0
66	МБОУ СОШ № 71 г. Челябинска	46	10,6	1	2,2	38	82,6	7	15,2	0	0,0
67	МАОУ СОШ № 73 г. Челябинска	140	14,2	0	0,0	82	58,6	50	35,7	8	5,7
68	МАОУ СОШ № 74 г. Челябинска	57	14,2	0	0,0	32	56,1	21	36,8	4	7,0
69	МАОУ лицей №82 г. Челябинска	123	19,6	0	0,0	31	25,2	55	44,7	37	30,1

70	МБОУ лицей №88 г. Челябинска	51	16,5	0	0,0	25	49,0	20	39,2	6	11,8
71	МАОУ СОШ № 91 г. Челябинска	77	19,7	0	0,0	12	15,6	43	55,8	22	28,6
72	МБОУ СОШ № 92 г. Челябинска	48	14,0	0	0,0	28	58,3	20	41,7	0	0,0
73	МБОУ СОШ № 94 г. Челябинска	99	13,7	0	0,0	63	63,6	30	30,3	6	6,1
74	МАОУ гимназия № 96 г. Челябинска	74	17,8	0	0,0	22	29,7	36	48,6	16	21,6
75	МБОУ СОШ № 103 г. Челябинска	44	16,1	0	0,0	17	38,6	26	59,1	1	2,3
76	МБОУ СОШ № 140 г. Челябинска	20	12,2	0	0,0	14	70,0	6	30,0	0	0,0
77	МБОУ СОШ № 141 г. Челябинска	28	14,8	0	0,0	13	46,4	15	53,6	0	0,0
78	МБООУ санаторная школа-интернат № 3	20	13,4	0	0,0	14	70,0	6	30,0	0	0,0
79	МАОУ СОШ № 15 г. Челябинска	175	15,1	0	0,0	98	56,0	59	33,7	18	10,3
80	МБОУ СОШ № 17 г. Челябинска	25	15,3	0	0,0	11	44,0	11	44,0	3	12,0
81	МАОУ СОШ № 43 г. Челябинска	47	9,3	0	0,0	45	95,7	2	4,3	0	0,0
82	МОУ СОШ № 53 имени 96-й танковой бригады Челябинского комсомола г. Челябинска	59	15,5	0	0,0	30	50,8	27	45,8	2	3,4
83	МАОУ СОШ № 5 6г. Челябинска	52	11,9	0	0,0	46	88,5	3	5,8	3	5,8
84	МБОУ СОШ №58 г. Челябинска	27	17,4	0	0,0	11	40,7	10	37,0	6	22,2
85	МАОУ гимназия № 80 г. Челябинска	58	19,0	0	0,0	19	32,8	23	39,7	16	27,6
86	МАОУ СОШ № *98* г. Челябинска	50	14,8	0	0,0	31	62,0	17	34,0	2	4,0
87	МБОУ СОШ № 105 г. Челябинска	39	12,6	0	0,0	29	74,4	9	23,1	1	2,6
88	МБОУ ООШ №110 г. Челябинска	39	12,7	0	0,0	31	79,5	7	17,9	1	2,6
89	МБОУ СОШ №121 г. Челябинска	101	15,9	0	0,0	56	55,4	29	28,7	16	15,8
90	МБОУ СОШ № 131 г. Челябинска	39	14,8	0	0,0	24	61,5	13	33,3	2	5,1
91	МАОУ лицей №142 г. Челябинска	50	17,4	0	0,0	17	34,0	25	50,0	8	16,0
92	МБОУ СОШ №144 г. Челябинска	48	11,8	0	0,0	38	79,2	9	18,8	1	2,1
93	МАОУ СОШ №145 г. Челябинска	81	12,6	0	0,0	62	76,5	18	22,2	1	1,2
94	АНО СОШ "ПЕЛИКАН"	14	11,3	0	0,0	14	100,0	0	0,0	0	0,0
95	МБОУ лицей №11 г. Челябинска	91	25,5	0	0,0	10	11,0	19	20,9	62	68,1
96	МБОУ СОШ № 18 г. Челябинска	48	17,4	0	0,0	15	31,3	28	58,3	5	10,4
97	МБОУ СОШ № 19 г. Челябинска	68	13,7	0	0,0	47	69,1	19	27,9	2	2,9

98	МБОУ СОШ № 38 г. Челябинска	42	12,3	0	0,0	35	83,3	7	16,7	0	0,0
99	МБОУ СОШ № 39 г. Челябинска	54	14,4	0	0,0	34	63,0	18	33,3	2	3,7
100	МБОУ гимназия № 48 г. Челябинска	55	18,5	0	0,0	19	34,5	23	41,8	13	23,6
101	МБОУ СОШ № 52 г. Челябинска	55	15,6	0	0,0	28	50,9	27	49,1	0	0,0
102	МАОУ СОШ № 59 г. Челябинска	104	12,5	0	0,0	88	84,6	14	13,5	2	1,9
103	МАОУ СОШ № 62 г. Челябинска	42	12,6	0	0,0	32	76,2	10	23,8	0	0,0
104	МБОУ СОШ № 81 г. Челябинска	40	11,4	0	0,0	35	87,5	5	12,5	0	0,0
105	МАОУ СОШ № 84 г. Челябинска	97	17,2	0	0,0	46	47,4	32	33,0	19	19,6
106	МБОУ СОШ № 86 г. Челябинска	65	15,0	0	0,0	38	58,5	23	35,4	4	6,2
107	МБОУ СОШ № 101 г. Челябинска	56	13,0	0	0,0	40	71,4	14	25,0	2	3,6
108	МАОУ лицей №102 г. Челябинска	82	19,4	0	0,0	18	22,0	43	52,4	21	25,6
109	МБОУ СОШ № 106 г. Челябинска	46	12,3	0	0,0	36	78,3	10	21,7	0	0,0
110	МБОУ СОШ № 107 г. Челябинска	52	15,2	0	0,0	27	51,9	22	42,3	3	5,8
111	МАОУ СОШ № 112 г. Челябинска	121	14,9	0	0,0	72	59,5	38	31,4	11	9,1
112	МБОУ СОШ № 116 г. Челябинска	73	13,1	0	0,0	54	74,0	14	19,2	5	6,8
113	МБОУ лицей №120 г. Челябинска	70	19,1	0	0,0	17	24,3	38	54,3	15	21,4
114	МАОУ СОШ № 155 г. Челябинска	99	14,0	0	0,0	63	63,6	28	28,3	8	8,1
115	НОУ СОШ "Лидер" г. Челябинска	15	14,7	0	0,0	8	53,3	7	46,7	0	0,0
116	МБОУ ВОШ № 17 г. Челябинска	38	9,8	0	0,0	36	94,7	2	5,3	0	0,0
117	МБОУ гимназия № 1 г. Челябинска	87	19,4	0	0,0	24	27,6	39	44,8	24	27,6
118	МАОУ СОШ № 8 г. Челябинска	64	10,3	0	0,0	58	90,6	6	9,4	0	0,0
119	МБОУ гимназия № 10 г. Челябинска	57	16,4	0	0,0	22	38,6	29	50,9	6	10,5
120	МАОУ СОШ № 30 г. Челябинска	49	14,0	0	0,0	29	59,2	18	36,7	2	4,1
121	МБОУ гимназия № 63 г. Челябинска	56	17,7	0	0,0	18	32,1	27	48,2	11	19,6
122	МАОУ СОШ № 67 при ЮУрГУ г. Челябинска	79	17,9	0	0,0	34	43,0	27	34,2	18	22,8
123	МАОУ СОШ № 138 г. Челябинска	77	17,0	0	0,0	37	48,1	27	35,1	13	16,9
124	МАОУ СОШ № 147 г. Челябинска	91	12,8	0	0,0	71	78,0	15	16,5	5	5,5
125	МАОУ СОШ № 148 г. Челябинска	103	14,1	0	0,0	66	64,1	32	31,1	5	4,9
126	МАОУ СОШ № 153 г. Челябинска	82	13,0	0	0,0	62	75,6	16	19,5	4	4,9

127	МС(К) ОУспециальная (коррекционная) общеобразовательная школа-интернат VI вида № 4	1	31,0	0	0,0	0	0,0	0	0,0	1	100,0
128	МС(К)ОУ специальная (коррекционная) общеобразовательная школа III-IV вида № 127	4	19,8	0	0,0	1	25,0	1	25,0	2	50,0
129	НОУ СОШ № 1	13	15,6	0	0,0	7	53,8	5	38,5	1	7,7
130	НОУ СОШ "Эстет-центр"	28	10,5	1	3,6	21	75,0	6	21,4	0	0,0
131	НОУ СОШ "Перспектива"	14	13,0	0	0,0	9	64,3	4	28,6	1	7,1
132	МБОУ лицей № 31	58	32,1	0	0,0	0	0,0	1	1,7	57	98,3
133	МОУ Агаповская СОШ № 1 имени	55	8,6	3	5,5	48	87,3	3	5,5	1	1,8
134	МОУ Агаповская СОШ № 2	13	12,4	0	0,0	10	76,9	3	23,1	0	0,0
135	МОУ Буранная СОШ	28	10,9	0	0,0	24	85,7	2	7,1	2	7,1
136	МОУ Верхнекизильская ООШ	3	4,7	1	33,3	2	66,7	0	0,0	0	0,0
137	МОУ Желтинская СОШ	16	7,5	2	12,5	14	87,5	0	0,0	0	0,0
138	МОУ Магнитная СОШ	43	7,5	3	7,0	38	88,4	2	4,7	0	0,0
139	МОУ Наваринская ООШ им. Прокопьева С.Н.	11	9,8	2	18,2	6	54,5	3	27,3	0	0,0
140	МОУ Наровчатская СОШ	23	7,7	2	8,7	20	87,0	1	4,3	0	0,0
141	МОУ Новобурановская СОШ	19	8,2	2	10,5	17	89,5	0	0,0	0	0,0
142	МОУ Первомайская СОШ	17	9,1	2	11,8	14	82,4	0	0,0	1	5,9
143	МОУ Приморская СОШ	21	10,9	0	0,0	18	85,7	1	4,8	2	9,5
144	МОУ Ржавская СОШ	6	10,5	0	0,0	5	83,3	1	16,7	0	0,0
145	МОУ Светлогорская СОШ	27	6,8	4	14,8	23	85,2	0	0,0	0	0,0
146	МОУ Черниговская СОШ	12	11,1	0	0,0	9	75,0	2	16,7	1	8,3
147	МОУ Янгельская СОШ имени Филатова А.К.	23	7,5	5	21,7	18	78,3	0	0,0	0	0,0
148	МОУ Аргаяшская СОШ № 1	27	9,5	0	0,0	26	96,3	1	3,7	0	0,0
149	МОУ Аргаяшская СОШ №2	58	11,4	0	0,0	48	82,8	8	13,8	2	3,4
150	МОУ Акбашевская СОШ	47	10,0	0	0,0	41	87,2	5	10,6	1	2,1
151	МОУ Аязгуловская ООШ	8	10,1	0	0,0	7	87,5	1	12,5	0	0,0

152	МОУ Бажикаевская СОШ	5	10,6	0	0,0	4	80,0	1	20,0	0	0,0
153	МОУ Байгазинская СОШ	11	8,5	0	0,0	10	90,9	1	9,1	0	0,0
154	МОУ Байрамгуловская СОШ	49	9,6	1	2,0	45	91,8	2	4,1	1	2,0
155	МОУ Березовская СОШ	17	9,2	1	5,9	16	94,1	0	0,0	0	0,0
156	МОУ Губернская ООШ	6	8,8	2	33,3	4	66,7	0	0,0	0	0,0
157	МОУ Дербишевская СОШ	25	10,0	1	4,0	24	96,0	0	0,0	0	0,0
158	МОУ Краснооктябрьская СОШ	31	10,6	1	3,2	25	80,6	5	16,1	0	0,0
159	МОУ Кузнецкая СОШ	9	7,8	0	0,0	9	100,0	0	0,0	0	0,0
160	МОУ Куйсаринская ООШ	4	10,0	0	0,0	4	100,0	0	0,0	0	0,0
161	МОУ Кулуевская СОШ	33	9,4	2	6,1	29	87,9	1	3,0	1	3,0
162	МОУ Курмановская СОШ	21	8,6	1	4,8	20	95,2	0	0,0	0	0,0
163	МОУ Метелевская СОШ	16	7,7	2	12,5	14	87,5	0	0,0	0	0,0
164	МОУ Ново-Соболевская СОШ	11	10,6	1	9,1	8	72,7	2	18,2	0	0,0
165	МОУ Худайбердинская СОШ	13	9,6	0	0,0	12	92,3	1	7,7	0	0,0
166	МОУ Яраткуловская СОШ	39	8,8	3	7,7	33	84,6	3	7,7	0	0,0
167	МОУ ВОШ с. Аргаяш	17	4,9	9	52,9	8	47,1	0	0,0	0	0,0
168	МКОУ СОШ № 1 г.Миньяра	20	9,6	0	0,0	18	90,0	2	10,0	0	0,0
169	МКОУ СОШ № 1 им. И.В.Курчатова города Сим	60	13,4	8	13,3	31	51,7	13	21,7	8	13,3
170	МКОУ СОШ № 2 г. Аши	55	10,9	3	5,5	43	78,2	6	10,9	3	5,5
171	МКОУ СОШ № 2 г. Сим	66	9,4	20	30,3	36	54,5	2	3,0	8	12,1
172	МКОУ СОШ № 3 г. Аши	82	15,5	1	1,2	44	53,7	18	22,0	19	23,2
173	МКОУ СОШ № 4 г. Аши	61	9,9	8	13,1	44	72,1	7	11,5	2	3,3
174	МКОУ СОШ № 4 г. Миньяра	46	13,4	0	0,0	31	67,4	9	19,6	6	13,0
175	МКОУ СОШ № 7 г. Аши	23	10,7	1	4,3	17	73,9	4	17,4	1	4,3
176	МКОУ СОШ № 9 г.Аши (с начальной профессиональной подготовкой)	54	11,5	5	9,3	38	70,4	7	13,0	4	7,4
177	МКОУ СОШ № 26 пгт Кропачёво	41	10,0	5	12,2	30	73,2	3	7,3	3	7,3
178	МКОУ СОШ Ук	11	5,8	3	27,3	8	72,7	0	0,0	0	0,0
179	МКОУ ВСОШ г.Аши	9	3,8	6	66,7	3	33,3	0	0,0	0	0,0
180	МКОУ Брединская СОШ № 1	52	17,4	0	0,0	15	28,8	32	61,5	5	9,6

181	МКОУ Брединская СОШ № 2	26	13,5	0	0,0	18	69,2	8	30,8	0	0,0
182	МКОУ Брединская СОШ № 3	16	15,9	0	0,0	8	50,0	8	50,0	0	0,0
183	МКОУ Брединская СОШ №4	20	16,1	0	0,0	6	30,0	14	70,0	0	0,0
184	МКОУ Брединская СОШ №5	12	15,7	0	0,0	6	50,0	6	50,0	0	0,0
185	МКОУ Брединская СОШ №97	28	15,5	0	0,0	9	32,1	18	64,3	1	3,6
186	МКОУ Амурская СОШ	12	14,1	0	0,0	8	66,7	2	16,7	2	16,7
187	МКОУ Андреевская СОШ	15	14,7	0	0,0	7	46,7	7	46,7	1	6,7
188	МКОУ Атамановская СОШ	14	13,1	0	0,0	9	64,3	5	35,7	0	0,0
189	МКОУ Боровская СОШ	34	10,2	1	2,9	30	88,2	3	8,8	0	0,0
190	МКОУ Калининская СОШ	20	10,1	0	0,0	16	80,0	4	20,0	0	0,0
191	МКОУ Княженская СОШ	17	15,4	0	0,0	13	76,5	3	17,6	1	5,9
192	МКОУ Комсомольская СОШ	13	14,0	0	0,0	8	61,5	5	38,5	0	0,0
193	МКОУ Могутовская СОШ	8	10,1	0	0,0	8	100,0	0	0,0	0	0,0
194	МКОУ Наследницкая СОШ	25	11,8	0	0,0	18	72,0	7	28,0	0	0,0
195	МКОУ Павловская СОШ	32	13,3	0	0,0	23	71,9	8	25,0	1	3,1
196	МКОУ Рымникская СОШ	15	11,8	0	0,0	13	86,7	2	13,3	0	0,0
197	МОУ СОШ № 1 имени Героя Советского Союза Русанова М.Г. с. Варны	34	10,8	0	0,0	27	79,4	3	8,8	4	11,8
198	МОУ СОШ №2 с. Варны	24	7,0	1	4,2	23	95,8	0	0,0	0	0,0
199	МОУ ООШ с. Александровка	7	7,3	1	14,3	6	85,7	0	0,0	0	0,0
200	МОУ СОШ с. Алексеевка	10	11,1	0	0,0	7	70,0	3	30,0	0	0,0
201	МОУ СОШ п. Арчаглы-Аят	13	16,8	0	0,0	7	53,8	2	15,4	4	30,8
202	МОУ СОШ с. Бородиновка	20	10,0	0	0,0	18	90,0	2	10,0	0	0,0
203	МОУ гимназия имени Карла Орфа	32	12,9	0	0,0	22	68,8	8	25,0	2	6,3
204	МОУ СОШ с. Катенино	12	9,4	0	0,0	11	91,7	1	8,3	0	0,0
205	МОУ СОШ имени Заика Л.Т. п. Красный Октябрь	21	8,3	1	4,8	19	90,5	1	4,8	0	0,0
206	МОУ СОШ с. Кулевчи	10	10,4	0	0,0	8	80,0	2	20,0	0	0,0
207	МОУ СОШ с. Лейпциг	13	8,5	0	0,0	11	84,6	2	15,4	0	0,0
208	МОУ СОШ с. Николаевка	5	7,4	1	20,0	3	60,0	1	20,0	0	0,0
209	МОУ СОШ п. Новопокровка	12	7,9	0	0,0	11	91,7	1	8,3	0	0,0

210	МОУ СОШ п. Новый Урал	19	8,8	0	0,0	17	89,5	2	10,5	0	0,0
211	МОУ СОШ с. Толсты	13	12,3	0	0,0	10	76,9	2	15,4	1	7,7
212	МОУ СОШ № 1 г. Верхнеуральска	79	10,8	2	2,5	65	82,3	9	11,4	3	3,8
213	МОУ СОШ № 2 г. Верхнеуральска	29	10,1	0	0,0	27	93,1	2	6,9	0	0,0
214	МОУ Бабарыкинская СОШ	7	10,6	1	14,3	5	71,4	1	14,3	0	0,0
215	МОУ Карагайская СОШ	13	8,5	1	7,7	12	92,3	0	0,0	0	0,0
216	МОУ Кирсинская СОШ	17	9,7	0	0,0	15	88,2	2	11,8	0	0,0
217	МОУ Краснинская СОШ	15	10,8	0	0,0	12	80,0	1	6,7	2	13,3
218	МОУ Межозерная ООШ	27	9,7	0	0,0	26	96,3	1	3,7	0	0,0
219	МОУ Межозерная СОШ	54	14,0	0	0,0	35	64,8	11	20,4	8	14,8
220	МОУ Петропавловская СОШ	23	8,7	1	4,3	22	95,7	0	0,0	0	0,0
221	МОУ Смеловская СОШ	7	9,9	0	0,0	7	100,0	0	0,0	0	0,0
222	МОУ Спасская СОШ	10	7,5	0	0,0	10	100,0	0	0,0	0	0,0
223	МОУ Степнинская СОШ	19	7,1	7	36,8	10	52,6	2	10,5	0	0,0
224	МОУ Сурменевская СОШ	8	8,6	0	0,0	8	100,0	0	0,0	0	0,0
225	МОУ Сухтелинская ООШ	6	9,5	0	0,0	6	100,0	0	0,0	0	0,0
226	МОУ Урлядинская ООШ	4	11,5	0	0,0	4	100,0	0	0,0	0	0,0
227	МОУ Форштадтская ООШ	10	10,3	0	0,0	9	90,0	1	10,0	0	0,0
228	МОУ Эстонская ООШ	3	8,0	0	0,0	3	100,0	0	0,0	0	0,0
229	МКОУ Белоносовская СОШ	19	9,6	0	0,0	19	100,0	0	0,0	0	0,0
230	МКОУ Белоусовская ООШ	6	10,8	0	0,0	6	100,0	0	0,0	0	0,0
231	Муниципальное казённое общеобразовательное учреждение Еманжелинская СОШ	15	12,9	0	0,0	13	86,7	1	6,7	1	6,7
232	МБОУ Еткульская СОШ	68	12,3	0	0,0	55	80,9	11	16,2	2	2,9
233	МКОУ Каратабанская СОШ	23	9,0	0	0,0	22	95,7	1	4,3	0	0,0
234	МБОУ Коелгинская СОШ имени дважды Героя Советского Союза С.В. Хохрякова	34	11,1	0	0,0	28	82,4	6	17,6	0	0,0
235	МКОУ Коелгинская СОШ "Эврика"	7	17,4	0	0,0	2	28,6	4	57,1	1	14,3
236	МКОУ Лебедевская СОШ	6	9,3	0	0,0	6	100,0	0	0,0	0	0,0
237	МКОУ Новобатуринская СОШ	17	10,9	0	0,0	14	82,4	2	11,8	1	5,9

238	МКОУ Пискловская СОШ	6	11,3	0	0,0	5	83,3	1	16,7	0	0,0
239	МКОУ Потаповская ООШ	13	9,1	0	0,0	13	100,0	0	0,0	0	0,0
240	МБОУ Селезянская СОШ	23	9,7	0	0,0	20	87,0	3	13,0	0	0,0
241	МКОУ Таяндинская СОШ	12	8,3	0	0,0	12	100,0	0	0,0	0	0,0
242	МКОУ Шибаевская ООШ	5	8,6	0	0,0	5	100,0	0	0,0	0	0,0
243	МБОУ СОШ № 2 Еманжелинского МР	38	13,9	0	0,0	29	76,3	6	15,8	3	7,9
244	МБОУ СОШ №3 Еманжелинского МР	56	10,0	0	0,0	53	94,6	3	5,4	0	0,0
245	МБОУ СОШ № 4 Еманжелинского МР	72	16,3	0	0,0	37	51,4	19	26,4	16	22,2
246	МБОУ СОШ № 5 Еманжелинского МР	24	10,3	0	0,0	21	87,5	2	8,3	1	4,2
247	МБОУ СОШ № 9 Еманжелинского МР	47	13,0	0	0,0	29	61,7	17	36,2	1	2,1
248	МБОУ СОШ № 11 Еманжелинского МР	20	8,8	0	0,0	20	100,0	0	0,0	0	0,0
249	МБОУ СОШ № 14 Еманжелинского МР	40	10,7	0	0,0	33	82,5	7	17,5	0	0,0
250	МБОУ СОШ № 15 Еманжелинского МР	59	13,1	0	0,0	45	76,3	8	13,6	6	10,2
251	МБОУ СОШ № 16 Еманжелинского МР	19	15,4	0	0,0	11	57,9	5	26,3	3	15,8
252	МОУ СОШ № 1 г. Карталы	41	6,9	6	14,6	35	85,4	0	0,0	0	0,0
253	МОУ СОШ № 17 г. Карталы	102	9,1	4	3,9	88	86,3	10	9,8	0	0,0
254	МОУ СОШ № 131 г. Карталы	55	8,9	3	5,5	47	85,5	4	7,3	1	1,8
255	МОУ Анненская СОШ	52	8,8	2	3,8	47	90,4	3	5,8	0	0,0
256	МОУ Варшавская СОШ	14	8,9	0	0,0	13	92,9	1	7,1	0	0,0
257	МОУ Великопетровская СОШ	28	8,9	1	3,6	27	96,4	0	0,0	0	0,0
258	МОУ Еленинская СОШ	9	9,3	0	0,0	9	100,0	0	0,0	0	0,0
259	МОУ Неплюевская СОШ	3	8,7	0	0,0	3	100,0	0	0,0	0	0,0
260	МОУ Новокаолиновая СОШ	34	8,9	2	5,9	28	82,4	4	11,8	0	0,0
261	МОУ Полтавская СОШ	27	7,6	5	18,5	20	74,1	2	7,4	0	0,0
262	МОУ Рассветинская СОШ	16	8,6	1	6,3	14	87,5	1	6,3	0	0,0

263	МОУ Снежненская СОШ	15	9,1	1	6,7	13	86,7	1	6,7	0	0,0
264	МОУ Южно-Степная СОШ	25	7,3	3	12,0	21	84,0	1	4,0	0	0,0
265	НОУ СОШ № 45 ОАО "РЖД"	72	11,9	3	4,2	51	70,8	10	13,9	8	11,1
266	МОУ СОШ № 1 г. Катав-Ивановска	82	10,6	2	2,4	65	79,3	14	17,1	1	1,2
267	МОУ СОШ № 1 г. Юрюзань	42	13,7	0	0,0	31	73,8	6	14,3	5	11,9
268	МОУ ООШ № 2 г. Юрюзань	10	10,0	0	0,0	9	90,0	1	10,0	0	0,0
269	МОУ СОШ № 2 г. Катав-Ивановска	38	9,6	1	2,6	32	84,2	4	10,5	1	2,6
270	МОУ СОШ № 2 г. Юрюзань	41	11,3	0	0,0	31	75,6	8	19,5	2	4,9
271	МОУ ООШ №3 г. Юрюзань	6	9,0	0	0,0	6	100,0	0	0,0	0	0,0
272	МОУ ООШ № 4 г. Катав - Ивановска	16	8,4	0	0,0	16	100,0	0	0,0	0	0,0
273	МОУ ООШ № 5 г. Катав - Ивановска	13	10,3	0	0,0	13	100,0	0	0,0	0	0,0
274	МОУ СОШ с. Серпиевка	2	11,0	0	0,0	1	50,0	1	50,0	0	0,0
275	МОУ"Каслинская СОШ № 24"	48	13,9	0	0,0	30	62,5	14	29,2	4	8,3
276	МОУ"Каслинская ООШ № 25	12	11,4	0	0,0	9	75,0	3	25,0	0	0,0
277	МОУ"Каслинская СОШ № 27	77	12,4	0	0,0	59	76,6	13	16,9	5	6,5
278	МОУ"Воздвиженская СОШ № 36	8	9,9	0	0,0	7	87,5	1	12,5	0	0,0
279	МОУ"Вишневогорская СОШ № 37"	38	12,1	0	0,0	29	76,3	7	18,4	2	5,3
280	МОУ"Багарякская СОШ	23	11,6	0	0,0	20	87,0	3	13,0	0	0,0
281	МОУ" Береговская СОШ	16	11,4	0	0,0	10	62,5	6	37,5	0	0,0
282	МОУ"Булзинская ООШ	6	10,0	0	0,0	5	83,3	1	16,7	0	0,0
283	МОУ"Григорьевская ООШ	5	8,4	0	0,0	5	100,0	0	0,0	0	0,0
284	МОУ"Огневская СОШ	4	13,5	0	0,0	2	50,0	2	50,0	0	0,0
285	МОУ "Тюбукская СОШ № 3	47	12,0	1	2,1	36	76,6	9	19,1	1	2,1
286	МОУ"ШабуровскаяСОШ	3	8,3	0	0,0	3	100,0	0	0,0	0	0,0
287	МВОУ Каслинская ВОШ №34"	13	9,5	1	7,7	10	76,9	2	15,4	0	0,0
288	МОУ Кизильская СОШ№ 1	56	12,3	0	0,0	44	78,6	10	17,9	2	3,6
289	МОУ Кизильская СОШ№ 2	26	13,0	0	0,0	20	76,9	6	23,1	0	0,0
290	МОУ Богдановская СОШ	20	10,2	0	0,0	18	90,0	2	10,0	0	0,0
291	МОУ Гранитная СОШ	16	10,6	0	0,0	14	87,5	2	12,5	0	0,0
292	МОУ Зингейская СОШ	15	13,3	0	0,0	12	80,0	2	13,3	1	6,7

293	МОУ Измайловская СОШ	22	13,4	0	0,0	16	72,7	6	27,3	0	0,0
294	МОУ Карабулакская ООШ	2	8,5	0	0,0	2	100,0	0	0,0	0	0,0
295	МОУ Кацбахская СОШ	10	18,0	0	0,0	0	0,0	10	100,0	0	0,0
296	МОУ Новопокровская ООШ	6	10,7	0	0,0	6	100,0	0	0,0	0	0,0
297	МОУ Обручевская СОШ	17	12,3	0	0,0	15	88,2	2	11,8	0	0,0
298	МОУ Полоцкая СОШ	23	13,7	0	0,0	15	65,2	8	34,8	0	0,0
299	МОУ Путьоктябрьская СОШ	20	13,8	0	0,0	12	60,0	8	40,0	0	0,0
300	МОУ Сыртинская СОШ	13	9,8	0	0,0	13	100,0	0	0,0	0	0,0
301	МОУ Уральская СОШ	18	9,6	0	0,0	18	100,0	0	0,0	0	0,0
302	МКОУ СОШ № 1 г. Коркино	82	11,8	0	0,0	69	84,1	11	13,4	2	2,4
303	МКОУ СОШ № 2 г. Коркино	124	13,8	0	0,0	89	71,8	21	16,9	14	11,3
304	МКОУ ООШ № 4 г. Коркино	38	11,1	0	0,0	33	86,8	3	7,9	2	5,3
305	МКОУ ООШ № 8 г. Коркино	19	10,9	0	0,0	16	84,2	1	5,3	2	10,5
306	МКОУ СОШ № 9 г. Коркино	50	12,0	0	0,0	44	88,0	4	8,0	2	4,0
307	МКОУ ООШ № 10 г. Коркино	23	8,5	0	0,0	22	95,7	1	4,3	0	0,0
308	МКОУ СОШ № 11 г. Коркино	49	12,1	0	0,0	39	79,6	8	16,3	2	4,1
309	МКОУ ООШ № 14 г. Коркино	23	10,0	0	0,0	23	100,0	0	0,0	0	0,0
310	МКОУ ООШ № 19 г. Коркино	16	10,4	0	0,0	15	93,8	1	6,3	0	0,0
311	МКОУ ООШ № 22 г. Коркино	16	9,1	0	0,0	16	100,0	0	0,0	0	0,0
312	МКОУ ООШ № 26 г. Коркино	47	11,2	0	0,0	42	89,4	5	10,6	0	0,0
313	МКОУ СОШ № 28 г. Коркино	52	11,5	0	0,0	47	90,4	4	7,7	1	1,9
314	МКОУ ООШ № 29 г. Коркино	4	8,8	0	0,0	4	100,0	0	0,0	0	0,0
315	НОУ ООШ № 52 ОАО «РЖД»»	6	10,8	0	0,0	5	83,3	1	16,7	0	0,0
316	МОУ Миасская СОШ № 1	62	9,1	10	16,1	41	66,1	10	16,1	1	1,6
317	МОУ Миасская СОШ № 2	31	9,5	1	3,2	26	83,9	3	9,7	1	3,2
318	МОУ Алабугская СОШ	5	10,4	1	20,0	2	40,0	2	40,0	0	0,0
319	МОУ Бродокалмакская СОШ	19	7,8	3	15,8	16	84,2	0	0,0	0	0,0
320	МОУ Донузловская СОШ	8	12,4	1	12,5	4	50,0	3	37,5	0	0,0
321	МОУ Дубровская СОШ	11	16,7	0	0,0	5	45,5	3	27,3	3	27,3
322	МОУ К-Соловьевская ООШ	5	10,0	1	20,0	3	60,0	1	20,0	0	0,0
323	МОУ Канашевская СОШ	28	11,6	2	7,1	21	75,0	3	10,7	2	7,1

324	МОУКозыревская СОШ	12	10,3	0	0,0	9	75,0	2	16,7	1	8,3
325	МОУ Лазурненская СОШ	21	8,4	1	4,8	19	90,5	1	4,8	0	0,0
326	МОУ Октябрьская СОШ	11	9,0	2	18,2	6	54,5	3	27,3	0	0,0
327	МОУ Петровская СОШ	16	10,7	2	12,5	10	62,5	3	18,8	1	6,3
328	МОУ Родниковская ООШ	3	7,0	1	33,3	2	66,7	0	0,0	0	0,0
329	МОУ Русскотеченская СОШ	7	12,6	1	14,3	4	57,1	1	14,3	1	14,3
330	МОУ Сугоякская СОШ	6	7,5	2	33,3	4	66,7	0	0,0	0	0,0
331	МОУ Сычевская ООШ	4	9,0	1	25,0	2	50,0	1	25,0	0	0,0
332	МОУ Таукаевская ООШ	3	6,7	1	33,3	2	66,7	0	0,0	0	0,0
333	МОУ Теренкулькая ООШ	2	14,0	0	0,0	1	50,0	1	50,0	0	0,0
334	МОУ Устьянцевская ООШ	3	9,3	1	33,3	1	33,3	1	33,3	0	0,0
335	МОУ Фроловская ООШ	5	5,6	1	20,0	4	80,0	0	0,0	0	0,0
336	МОУ Шумовская СОШ	8	9,9	0	0,0	6	75,0	2	25,0	0	0,0
337	МОУ Якуповская ООШ	7	8,1	0	0,0	6	85,7	1	14,3	0	0,0
338	МКОУАминевская СОШ	6	10,2	0	0,0	5	83,3	1	16,7	0	0,0
339	МКОУ Ашировская СОШ	2	12,5	0	0,0	2	100,0	0	0,0	0	0,0
340	МКОУ Борисовская СОШ	4	6,3	1	25,0	3	75,0	0	0,0	0	0,0
341	МКОУ Буринская СОШ	6	10,7	0	0,0	5	83,3	1	16,7	0	0,0
342	МКОУ Ибрагимовская ООШ	2	12,0	0	0,0	2	100,0	0	0,0	0	0,0
343	МКОУ Карагайкульская ООШ	4	10,0	0	0,0	4	100,0	0	0,0	0	0,0
344	МКОУ Кулужбаевская ООШ	5	8,8	0	0,0	5	100,0	0	0,0	0	0,0
345	МБОУ Кунашакская СОШ	77	12,5	2	2,6	53	68,8	17	22,1	5	6,5
346	МКОУ Курмановская СОШ	15	12,5	0	0,0	10	66,7	5	33,3	0	0,0
347	МБОУ Куяшская СОШ	16	15,3	0	0,0	8	50,0	5	31,3	3	18,8
348	МБОУСОШ п. Муслюмово ж/д станции	27	11,9	0	0,0	20	74,1	7	25,9	0	0,0
349	МКОУ Новобуринская СОШ	17	9,9	1	5,9	16	94,1	0	0,0	0	0,0
350	МКОУ Саринская СОШ с. Сары	14	9,6	1	7,1	13	92,9	0	0,0	0	0,0
351	МБОУ Тахталымская СОШ	57	10,6	0	0,0	53	93,0	4	7,0	0	0,0
352	МКОУ Тюляковская ООШ	6	14,3	0	0,0	4	66,7	1	16,7	1	16,7
353	МБОУ Урукульская СОШ	22	12,2	0	0,0	16	72,7	4	18,2	2	9,1

354	МБОУ Кунашакская ВОШ	3	10,7	0	0,0	3	100,0	0	0,0	0	0,0
355	МБОУ СОШ № 1(имени Героя Советского Союза Н.А. Ванина)	26	5,8	10	38,5	15	57,7	1	3,8	0	0,0
356	МБОУ СОШ №7	26	12,9	0	0,0	18	69,2	7	26,9	1	3,8
357	МБОУ СОШ № 8	20	11,6	0	0,0	16	80,0	3	15,0	1	5,0
358	МБОУ СОШ № 9 им. Новикова В.И.	57	10,9	2	3,5	46	80,7	6	10,5	3	5,3
359	МБОУ Злоказовская СОШ	15	10,7	0	0,0	12	80,0	2	13,3	1	6,7
360	МБОУ СОШ р.п. Магнитка	46	10,8	1	2,2	37	80,4	4	8,7	4	8,7
361	МБОУ Медведевская СОШ	5	10,4	0	0,0	4	80,0	1	20,0	0	0,0
362	МБОУ Петропаловская СОШ	16	11,0	0	0,0	14	87,5	2	12,5	0	0,0
363	МОУ Арсинская СОШ	16	8,5	1	6,3	13	81,3	2	12,5	0	0,0
364	МОУ Балканская СОШ	17	10,6	1	5,9	13	76,5	3	17,6	0	0,0
365	МОУ Гумбейская СОШ	11	8,1	0	0,0	10	90,9	1	9,1	0	0,0
366	МОУ Кассельская СОШ	14	10,3	1	7,1	10	71,4	3	21,4	0	0,0
367	МОУ Красногорская СОШ	17	5,9	3	17,6	14	82,4	0	0,0	0	0,0
368	МОУ Куликовская СОШ	8	7,1	0	0,0	8	100,0	0	0,0	0	0,0
369	МОУ Ново-Рассыпнянская СОШ	23	10,3	1	4,3	18	78,3	2	8,7	2	8,7
370	МОУ Остроленская СОШ	24	10,3	0	0,0	19	79,2	4	16,7	1	4,2
371	МОУ Парижская СОШ	21	8,7	2	9,5	18	85,7	1	4,8	0	0,0
372	МОУ Фершампенуазская СОШ	51	11,5	6	11,8	33	64,7	6	11,8	6	11,8
373	МКОУ СОШ № 1 г. Нязепетровска	34	19,9	0	0,0	7	20,6	17	50,0	10	29,4
374	МКОУ СОШ № 2 г. Нязепетровска	25	14,3	0	0,0	18	72,0	6	24,0	1	4,0
375	МКОУ СОШ № 3 г. Нязепетровска	17	16,8	0	0,0	6	35,3	8	47,1	3	17,6
376	МКОУ СОШ № 27 г. Нязепетровска	19	15,5	0	0,0	10	52,6	8	42,1	1	5,3
377	МКОУ Аряслановская ООШ	6	13,7	0	0,0	5	83,3	1	16,7	0	0,0
378	МКОУ Аряслановская СОШ	7	13,4	0	0,0	5	71,4	2	28,6	0	0,0
379	МКОУ Межевская ООШ	5	14,0	0	0,0	3	60,0	2	40,0	0	0,0
380	МКОУ Первомайская СОШ	8	11,9	0	0,0	8	100,0	0	0,0	0	0,0
381	МКОУ Ситцевская СОШ	5	15,4	0	0,0	4	80,0	1	20,0	0	0,0
382	МКОУ Ункурдинская СОШ	14	13,5	0	0,0	11	78,6	2	14,3	1	7,1
383	МКОУ ШемахинскаяСОШ	12	14,0	0	0,0	10	83,3	2	16,7	0	0,0

384	МКОУ Октябрьская СОШ № 1	64	15,2	2	3,1	37	57,8	13	20,3	12	18,8
385	МКОУОктябрьская СОШ № 2	27	9,8	3	11,1	22	81,5	2	7,4	0	0,0
386	МКОУ Барсучанская СОШ	12	7,7	1	8,3	11	91,7	0	0,0	0	0,0
387	МКОУ Березовская ООШ	4	17,8	0	0,0	1	25,0	2	50,0	1	25,0
388	МКОУ Каракульская СОШ	20	9,7	1	5,0	17	85,0	2	10,0	0	0,0
389	МКОУ Кочердыкская СОШ	21	11,3	0	0,0	18	85,7	1	4,8	2	9,5
390	МКОУ Крутоярская СОШ	11	9,3	0	0,0	10	90,9	1	9,1	0	0,0
391	МКОУ Маякская СОШ	14	12,1	2	14,3	7	50,0	4	28,6	1	7,1
392	МКОУ Новомосковская СОШ	8	9,8	0	0,0	8	100,0	0	0,0	0	0,0
393	МКОУ Подовинновская СОШ	22	8,5	5	22,7	15	68,2	2	9,1	0	0,0
394	МКОУ Свободненская СОШ	10	12,7	0	0,0	7	70,0	2	20,0	1	10,0
395	МКОУ Уйско-Чебаркульская СОШ	10	7,5	3	30,0	7	70,0	0	0,0	0	0,0
396	МКОУ Чудиновская СОШ	4	9,3	0	0,0	3	75,0	1	25,0	0	0,0
397	МКОУ СОШ № 2 г. Пласта	33	11,9	0	0,0	29	87,9	3	9,1	1	3,0
398	МКОУ СОШ № 10 г. Пласта	52	13,4	1	1,9	35	67,3	11	21,2	5	9,6
399	МКОУ СОШ № 12 г. Пласта	25	8,3	0	0,0	25	100,0	0	0,0	0	0,0
400	МКОУ ООШ № 14 с. Кочкарь	8	8,4	0	0,0	8	100,0	0	0,0	0	0,0
401	МКОУ СОШ № 15 с. Демарино	16	10,4	0	0,0	15	93,8	1	6,3	0	0,0
402	МКОУ СОШ № 16 с. Верхняя Кабанка	12	11,6	0	0,0	11	91,7	1	8,3	0	0,0
403	МКОУ СОШ № 17 с. Борисовка	13	9,6	0	0,0	11	84,6	2	15,4	0	0,0
404	МКОУ СОШ № 18с. Верхняя Санарка	9	13,3	0	0,0	7	77,8	0	0,0	2	22,2
405	МКОУ СОШ № 19 п. Светлый	9	10,0	0	0,0	8	88,9	1	11,1	0	0,0
406	МКОУ СОШ № 20 г. Пласта	54	12,6	0	0,0	39	72,2	13	24,1	2	3,7
407	МКОУ «Степнинская СОШ» базовая школа	33	10,8	0	0,0	30	90,9	3	9,1	0	0,0
408	МБОУ СОШ № 4 г. Сатка	49	10,6	2	4,1	41	83,7	5	10,2	1	2,0
409	МАОУ СОШ № 5 г. Сатка	92	13,1	0	0,0	69	75,0	17	18,5	6	6,5
410	МКОУ СОШ № 8 г. Бакала	41	10,9	0	0,0	39	95,1	2	4,9	0	0,0
411	МБОУ СОШ № 9 г. Бакала	58	13,1	0	0,0	44	75,9	10	17,2	4	6,9

412	МКОУ СОШ № 10 г. Сатка	43	9,9	1	2,3	39	90,7	2	4,7	1	2,3
413	МКОУ СОШ № 11 г. Сатка	58	13,1	1	1,7	39	67,2	12	20,7	6	10,3
414	МАОУ СОШ № 12 г. Бакала	90	13,4	0	0,0	65	72,2	21	23,3	4	4,4
415	МКОУ СОШ № 13 г. Сатка	81	12,4	1	1,2	64	79,0	10	12,3	6	7,4
416	МКОУ СОШ № 14 г. Сатка	76	16,6	0	0,0	41	53,9	19	25,0	16	21,1
417	МКОУ СОШ № 21 г. Бакала	7	13,4	0	0,0	5	71,4	2	28,6	0	0,0
418	МКОУ ООШ № 24 Саткинский район	10	9,8	1	10,0	8	80,0	1	10,0	0	0,0
419	МКОУ СОШ № 40 г.Сатка	72	17,7	0	0,0	31	43,1	23	31,9	18	25,0
420	МКОУ СОШ № 66 р.п. Бердяуш	48	11,4	0	0,0	43	89,6	5	10,4	0	0,0
421	МКОУ СОШ с. Айлино	15	9,7	0	0,0	14	93,3	1	6,7	0	0,0
422	МКОУ СОШ р.п. Межевой	20	10,4	0	0,0	18	90,0	2	10,0	0	0,0
423	МКОУ СОШ р.п. Сулея	43	9,3	5	11,6	33	76,7	4	9,3	1	2,3
424	МКОУ "Детский дом-школа" № 1 г. Бакала	7	10,0	0	0,0	7	100,0	0	0,0	0	0,0
425	МКВОУ Центр образования г. Сатка	46	6,3	17	37,0	29	63,0	0	0,0	0	0,0
426	МОУ Архангельская СОШ	9	9,2	1	11,1	7	77,8	0	0,0	1	11,1
427	МОУ Б-Баландинская ООШ	15	8,1	0	0,0	14	93,3	0	0,0	1	6,7
428	МОУ Вознесенская основная общеобразовательная школа	7	10,6	0	0,0	6	85,7	1	14,3	0	0,0
429	МОУ Долгодеревенская СОШ	86	10,4	2	2,3	69	80,2	11	12,8	4	4,7
430	МОУ Есаульская СОШ	33	9,9	0	0,0	29	87,9	3	9,1	1	3,0
431	МОУ Касаргинская СОШ	10	8,0	1	10,0	9	90,0	0	0,0	0	0,0
432	МОУ Краснопольская СОШ	22	9,2	0	0,0	20	90,9	2	9,1	0	0,0
433	МОУ Кременкульская СОШ (базовая школа)	45	8,2	2	4,4	41	91,1	2	4,4	0	0,0
434	МОУ Малиновская ООШ	6	6,7	0	0,0	6	100,0	0	0,0	0	0,0
435	МОУ Мирненская СОШ	16	10,2	0	0,0	14	87,5	2	12,5	0	0,0
436	МОУ СОШ п. Полевой	19	7,4	0	0,0	19	100,0	0	0,0	0	0,0
437	МОУ Полетаевская СОШ	55	9,3	1	1,8	49	89,1	3	5,5	2	3,6
438	МОУ Рощинская СОШ	39	17,1	0	0,0	21	53,8	5	12,8	13	33,3
439	МОУ Саккуловская СОШ	24	9,7	0	0,0	22	91,7	2	8,3	0	0,0

440	МОУ Саргазинская СОШ	17	9,2	1	5,9	13	76,5	3	17,6	0	0,0
441	МОУ Сирюсинская СОШ (базовая школа)	15	9,0	0	0,0	13	86,7	2	13,3	0	0,0
442	МОУ Смольнинская ООШ	15	6,1	2	13,3	13	86,7	0	0,0	0	0,0
443	МОУ Солнечная СОШ	16	9,7	0	0,0	14	87,5	2	12,5	0	0,0
444	МОУ Теченская СОШ	14	6,9	1	7,1	12	85,7	1	7,1	0	0,0
445	МОУ Томинская СОШ	15	9,3	0	0,0	14	93,3	0	0,0	1	6,7
446	МОУ Трубненская СОШ	13	6,9	0	0,0	13	100,0	0	0,0	0	0,0
447	МКОУ "Белозерская СОШ"	12	7,8	0	0,0	12	100,0	0	0,0	0	0,0
448	МКОУ "Берлинская СОШ"	5	6,4	0	0,0	5	100,0	0	0,0	0	0,0
449	МКОУ "Бобровская СОШ"	26	8,1	2	7,7	24	92,3	0	0,0	0	0,0
450	МКОУ "Дробышевская СОШ"	12	9,9	0	0,0	12	100,0	0	0,0	0	0,0
451	МКОУ "Кадомцевская ООШ"	3	13,0	0	0,0	2	66,7	0	0,0	1	33,3
452	МКОУ "Каменнореченская СОШ"	8	8,9	0	0,0	8	100,0	0	0,0	0	0,0
453	МКОУ "Каракульская ООШ"	7	8,9	0	0,0	7	100,0	0	0,0	0	0,0
454	МКОУ "Карсинская СОШ"	17	10,4	0	0,0	15	88,2	2	11,8	0	0,0
455	МКОУ "Кварцитная ООШ"	14	8,1	1	7,1	13	92,9	0	0,0	0	0,0
456	МКОУ "Ключевская СОШ"	6	9,8	0	0,0	6	100,0	0	0,0	0	0,0
457	МКОУ "Клястицкая СОШ"	17	10,7	0	0,0	14	82,4	3	17,6	0	0,0
458	МКОУ "Кособродская ООШ"	5	9,8	0	0,0	4	80,0	1	20,0	0	0,0
459	МКОУ "Кумысненская ООШ"	1	7,0	0	0,0	1	100,0	0	0,0	0	0,0
460	МКОУ "Морозкинская ООШ"	6	8,7	0	0,0	6	100,0	0	0,0	0	0,0
461	МКОУ "Нижнесанарская СОШ"	16	10,8	0	0,0	13	81,3	3	18,8	0	0,0
462	МКОУ "Новомирская СОШ"	7	9,3	0	0,0	6	85,7	1	14,3	0	0,0
463	МКОУ "Песчановская СОШ"	9	8,4	1	11,1	8	88,9	0	0,0	0	0,0
464	МКОУ "Родниковская СОШ"	23	7,0	4	17,4	19	82,6	0	0,0	0	0,0
465	МКОУ "Скалистская СОШ"	14	9,9	0	0,0	13	92,9	1	7,1	0	0,0
466	МКОУ "Целинная СОШ"	13	10,5	0	0,0	12	92,3	0	0,0	1	7,7
467	МКОУ "Чернореченская СОШ"	8	10,8	0	0,0	6	75,0	1	12,5	1	12,5
468	МКОУ "Шантаринская СОШ"	10	7,9	0	0,0	10	100,0	0	0,0	0	0,0
469	МКОУ "Яснополянская СОШ"	18	13,4	0	0,0	15	83,3	0	0,0	3	16,7

470	МБОУ Увельская СОШ № 1	54	14,7	0	0,0	37	68,5	12	22,2	5	9,3
471	МБОУ Увельская СОШ № 2	21	12,3	0	0,0	13	61,9	8	38,1	0	0,0
472	МКОУ Берёзовская СОШ	4	8,8	0	0,0	4	100,0	0	0,0	0	0,0
473	МКОУДуванкульская ООШ	3	10,3	0	0,0	2	66,7	1	33,3	0	0,0
474	МКОУ Каменская СОШ	17	12,3	0	0,0	14	82,4	1	5,9	2	11,8
475	МБОУ Кичигинская СОШ имени В.П.Кибальника	14	16,3	0	0,0	9	64,3	1	7,1	4	28,6
476	МБОУ"Красносельская СОШ"	11	9,1	0	0,0	10	90,9	1	9,1	0	0,0
477	МБОУ Луговская СОШ	5	9,6	0	0,0	5	100,0	0	0,0	0	0,0
478	МБОУ Нагорненская СОШ	5	11,0	0	0,0	4	80,0	1	20,0	0	0,0
479	МБОУ Песчанская СОШ	10	16,7	0	0,0	4	40,0	5	50,0	1	10,0
480	МКОУ Петровская СОШ	12	8,3	0	0,0	12	100,0	0	0,0	0	0,0
481	МКОУПоловинская ООШ	9	9,7	0	0,0	7	77,8	2	22,2	0	0,0
482	МБОУ Рождественская СОШ	10	9,2	0	0,0	10	100,0	0	0,0	0	0,0
483	МКОУСинеборская ООШ	4	10,8	0	0,0	4	100,0	0	0,0	0	0,0
484	МБОУ Хомутининская СОШ	18	10,5	1	5,6	15	83,3	1	5,6	1	5,6
485	МКОУ Хуторская ООШ	6	7,5	0	0,0	6	100,0	0	0,0	0	0,0
486	МКОУ Шумаковская ООШ	6	6,7	0	0,0	6	100,0	0	0,0	0	0,0
487	МКОУ"Аминевская СОШ"	10	11,3	1	10,0	6	60,0	3	30,0	0	0,0
488	МКОУ"Вандышевская СОШ"	9	16,4	0	0,0	5	55,6	1	11,1	3	33,3
489	МКОУ"Кидышевская СОШ"	23	12,4	1	4,3	15	65,2	6	26,1	1	4,3
490	МКОУ"Кумлякская СОШ"	10	9,7	0	0,0	10	100,0	0	0,0	0	0,0
491	МБОУ "Ларинская СОШ"	38	10,1	1	2,6	32	84,2	4	10,5	1	2,6
492	МКОУ"Масловская СОШ"	9	8,4	0	0,0	9	100,0	0	0,0	0	0,0
493	МБОУ "Мирненская СОШ"	41	8,4	3	7,3	36	87,8	2	4,9	0	0,0
494	МКОУ"Нижнеусцелемовская СОШ"	10	9,3	0	0,0	8	80,0	2	20,0	0	0,0
495	МКОУ"Петропавловская СОШ"	8	9,5	0	0,0	7	87,5	1	12,5	0	0,0
496	МКОУ"Уйская СОШ имени Александра Ивановича Тихонова"	87	10,8	7	8,0	63	72,4	12	13,8	5	5,7
497	МКОУ "Уйская ВОШ"	11	7,4	2	18,2	9	81,8	0	0,0	0	0,0
498	МОУ Алтынташская ООШ	4	9,8	0	0,0	4	100,0	0	0,0	0	0,0
499	МОУ «Бишкильская СОШ»	39	9,7	2	5,1	34	87,2	3	7,7	0	0,0

500	МОУ Боровская ООШ	12	9,2	1	8,3	11	91,7	0	0,0	0	0,0
501	МОУ СОШ с. Варламово	22	10,5	2	9,1	15	68,2	5	22,7	0	0,0
502	МОУ «СОШ д. Звягино»	7	6,6	1	14,3	6	85,7	0	0,0	0	0,0
503	МОУ «Коротановская ООШ»	10	8,2	2	20,0	7	70,0	1	10,0	0	0,0
504	МОУ «Кундравинская СОШ»	32	8,6	4	12,5	27	84,4	1	3,1	0	0,0
505	МОУ «Маскайская ООШ»	5	7,4	0	0,0	5	100,0	0	0,0	0	0,0
506	МБОУ «Непряхинская СОШ»	3	6,3	2	66,7	1	33,3	0	0,0	0	0,0
507	МОУ СОШ д. Попово	5	8,8	1	20,0	4	80,0	0	0,0	0	0,0
508	МОУ СОШ д. Сарафаново	15	8,7	1	6,7	14	93,3	0	0,0	0	0,0
509	МОУ «Тимирязевская СОШ»	21	8,8	1	4,8	20	95,2	0	0,0	0	0,0
510	МОУ «Травниковская СОШ»	20	11,9	1	5,0	16	80,0	3	15,0	0	0,0
511	МОУ «Филимоновская СОШ»	32	10,7	1	3,1	29	90,6	1	3,1	1	3,1
512	МОУ «Шахматовская СОШ»	8	7,6	2	25,0	6	75,0	0	0,0	0	0,0
513	МБОУ Чесменская СОШ № 1	36	14,6	0	0,0	22	61,1	10	27,8	4	11,1
514	МОБУ Чесменская СОШ № 2	40	16,7	0	0,0	17	42,5	18	45,0	5	12,5
515	МБОУ Беловская СОШ	8	14,0	0	0,0	5	62,5	3	37,5	0	0,0
516	МБОУ Березинская СОШ	11	13,3	0	0,0	8	72,7	3	27,3	0	0,0
517	МБОУ Калиновская СОШ	10	10,1	0	0,0	9	90,0	1	10,0	0	0,0
518	МБОУ Новоеткульская СОШ	8	13,1	0	0,0	6	75,0	1	12,5	1	12,5
519	МБОУ Новомирская ООШ	10	11,6	0	0,0	8	80,0	2	20,0	0	0,0
520	МБОУ Новоукраинская СОШ	4	15,5	0	0,0	2	50,0	2	50,0	0	0,0
521	МБОУ Огнеупорненская СОШ	12	13,1	0	0,0	9	75,0	3	25,0	0	0,0
522	МБОУ Редутовская ООШ	2	23,5	0	0,0	0	0,0	1	50,0	1	50,0
523	МБОУ Светловская СОШ	19	14,9	0	0,0	9	47,4	7	36,8	3	15,8
524	МБОУ Тарасовская СОШ	5	14,2	0	0,0	3	60,0	2	40,0	0	0,0
525	МБОУ Тарутинская СОШ	8	15,0	0	0,0	4	50,0	4	50,0	0	0,0
526	МБОУ Углицкая СОШ	15	14,6	0	0,0	10	66,7	4	26,7	1	6,7
527	МБОУ Цвиллингская СОШ	9	17,3	0	0,0	4	44,4	3	33,3	2	22,2
528	МБОУ Черноборская СОШ	10	13,9	0	0,0	6	60,0	4	40,0	0	0,0
529	МБОУ СОШ № 1 г. Верхний Уфалей	52	14,7	0	0,0	31	59,6	13	25,0	8	15,4

530	МБОУ СОШ № 2г. Верхний Уфалей	38	9,8	0	0,0	33	86,8	4	10,5	1	2,6
531	МБОУ СОШ № 3 г. Верхний Уфалей	13	8,0	0	0,0	12	92,3	1	7,7	0	0,0
532	МБОУ СОШ № 4 г. Верхний Уфалей	11	7,1	1	9,1	10	90,9	0	0,0	0	0,0
533	МБОУ СОШ № 5 г. Верхний Уфалей	30	9,7	2	6,7	25	83,3	1	3,3	2	6,7
534	МБОУ СОШ № 6 г. Верхний Уфалей	45	14,2	0	0,0	28	62,2	10	22,2	7	15,6
535	МБОУ "Гимназия № 7 "Ступени" г. Верхний Уфалей	50	14,8	0	0,0	31	62,0	12	24,0	7	14,0
536	МБОУ СОШ № 12 г. Верхний Уфалей	14	8,8	0	0,0	12	85,7	2	14,3	0	0,0
537	МБОУ "Центр образования" г. Верхний Уфалей	20	5,0	8	40,0	12	60,0	0	0,0	0	0,0
538	МАОУ СОШ № 1 г. Златоус	35	9,9	0	0,0	30	85,7	5	14,3	0	0,0
539	МАОУ СОШ № 2 г. Златоуст	72	11,4	0	0,0	57	79,2	13	18,1	2	2,8
540	МАОУ СОШ № 3 г. Златоуст	42	7,3	7	16,7	34	81,0	1	2,4	0	0,0
541	МАОУ СОШ № 4 г. Златоуст	75	8,4	4	5,3	67	89,3	4	5,3	0	0,0
542	МАОУ ОООШ №5 г. Златоуст	27	8,4	0	0,0	25	92,6	2	7,4	0	0,0
543	МАОУ СОШ № 8 г. Златоуст	69	11,2	0	0,0	59	85,5	8	11,6	2	2,9
544	МАОУ СОШ № 9 г. Златоуст	74	10,7	0	0,0	60	81,1	10	13,5	4	5,4
545	МАОУ СОШ № 10 с углубленным изучением иностранного языка г. Златоуст	49	17,1	0	0,0	21	42,9	13	26,5	15	30,6
546	МБОУ СОШ № 13 г. Златоуст	25	8,0	0	0,0	23	92,0	2	8,0	0	0,0
547	МАОУ СОШ № 15 г. Златоуст	146	13,2	2	1,4	103	70,5	24	16,4	17	11,6
548	МАОУ СОШ № 18 г. Златоуст	71	9,8	3	4,2	60	84,5	8	11,3	0	0,0
549	МАОУ СОШ № 21 г. Златоуст	34	11,5	0	0,0	25	73,5	9	26,5	0	0,0
550	МАОУ СОШ с углубленным изучением английского языка № 25	50	18,0	0	0,0	21	42,0	17	34,0	12	24,0
551	МАОУ СОШ № 34	93	11,9	2	2,2	64	68,8	20	21,5	7	7,5
552	МАОУ СОШ № 35 г. Златоуст	77	11,4	1	1,3	57	74,0	16	20,8	3	3,9
553	МАОУ СОШ № 36 г. Златоуст	52	10,4	1	1,9	41	78,8	6	11,5	4	7,7

554	МАОУ СОШ № 37 г. Златоуст	46	8,0	3	6,5	41	89,1	2	4,3	0	0,0
555	МАОУ СОШ № 38 г. Златоуст	77	9,8	2	2,6	66	85,7	7	9,1	2	2,6
556	МАОУ СОШ № 45 г. Златоуст	45	10,3	4	8,9	33	73,3	6	13,3	2	4,4
557	МАОУ СОШ № 90 г. Златоуст	125	12,5	2	1,6	91	72,8	18	14,4	14	11,2
558	МАВОУ Центр образования № 1 г. Златоуст	99	5,2	30	30,3	69	69,7	0	0,0	0	0,0
559	МКОУ СОШ № 1 г. Карабаша	66	11,7	0	0,0	52	78,8	9	13,6	5	7,6
560	МКОУ СОШ № 2 г. Карабаша	14	9,7	0	0,0	13	92,9	1	7,1	0	0,0
561	МКОУ СОШ № 4 г. Карабаша	21	7,8	1	4,8	19	90,5	1	4,8	0	0,0
562	МКОУ СОШ № 6 г. Карабаша	9	11,7	0	0,0	6	66,7	3	33,3	0	0,0
563	МОУ СОШ № 1 Копейского городского округа	94	11,8	0	0,0	75	79,8	13	13,8	6	6,4
564	МОУ СОШ № 2 Копейского городского округа	59	11,9	0	0,0	48	81,4	8	13,6	3	5,1
565	МОУ СОШ № 4 Копейского городского округа	45	10,8	0	0,0	40	88,9	4	8,9	1	2,2
566	МОУ СОШ № 5 Копейского городского округа	7	10,3	0	0,0	6	85,7	1	14,3	0	0,0
567	МОУ СОШ № 6 Копейского городского округа	94	11,5	0	0,0	77	81,9	15	16,0	2	2,1
568	МОУ СОШ № 7 Копейского городского округа	83	11,9	0	0,0	62	74,7	16	19,3	5	6,0
569	МОУ СОШ № 9 Копейского городского округа	37	10,4	0	0,0	34	91,9	2	5,4	1	2,7
570	МОУ СОШ № 13 Копейского городского округа	82	10,1	2	2,4	70	85,4	9	11,0	1	1,2
571	МОУ ООШ № 15 Копейского городского округа	10	7,9	3	30,0	6	60,0	1	10,0	0	0,0
572	МОУ СОШ № 16 Копейского городского округа	31	9,4	0	0,0	31	100,0	0	0,0	0	0,0
573	МОУ ООШ № 21 Копейского городского округа	10	9,5	0	0,0	9	90,0	1	10,0	0	0,0
574	МОУ СОШ № 23 Копейского городского округа	90	10,8	5	5,6	70	77,8	9	10,0	6	6,7
575	МОУ СОШ № 24 Копейского городского округа	40	10,5	1	2,5	34	85,0	3	7,5	2	5,0

576	МОУ СОШ № 32 Копейского городского округа	25	11,0	2	8,0	16	64,0	7	28,0	0	0,0
577	МОУ СОШ № 42 Копейского городского округа	75	12,4	0	0,0	57	76,0	11	14,7	7	9,3
578	МОУ СОШ № 43 Копейского городского округа	39	10,0	1	2,6	36	92,3	1	2,6	1	2,6
579	МОУ СОШ № 44 Копейского городского округа	100	11,3	0	0,0	85	85,0	10	10,0	5	5,0
580	МОУ СОШ № 45 Копейского городского округа	25	8,3	4	16,0	20	80,0	1	4,0	0	0,0
581	МОУ СОШ № 47 Копейского городского округа	47	10,6	0	0,0	43	91,5	3	6,4	1	2,1
582	МОУ СОШ №48 Копейского городского округа	104	14,7	0	0,0	62	59,6	24	23,1	18	17,3
583	МОУ ВОШ № 2 Копейского городского округа	66	6,2	26	39,4	39	59,1	1	1,5	0	0,0
584	МОУ СОШ № 1 г. Кыштым	61	12,3	1	1,6	48	78,7	10	16,4	2	3,3
585	МОУ СОШ № 2г. Кыштым	68	10,7	6	8,8	48	70,6	8	11,8	6	8,8
586	МОУ СОШ № 3г. Кыштым	36	9,1	2	5,6	30	83,3	3	8,3	1	2,8
587	МОУ СОШ №4 г. Кыштым	26	9,9	1	3,8	20	76,9	5	19,2	0	0,0
588	МОУ ООШ № 9 г. Кыштым	5	9,2	0	0,0	5	100,0	0	0,0	0	0,0
589	МОУ СОШ № 10 г. Кыштым	37	10,1	0	0,0	32	86,5	5	13,5	0	0,0
590	МОУ ООШ № 11г. Кыштым	14	10,9	0	0,0	12	85,7	2	14,3	0	0,0
591	МОУ ООШ № 11 г. Кыштым	6	5,0	1	16,7	5	83,3	0	0,0	0	0,0
592	МОУ СОШ № 13 им. Ю.А. Гагарина г. Кыштым	60	16,1	0	0,0	30	50,0	17	28,3	13	21,7
593	МВОУ ВОШ г. Кыштым	32	5,7	11	34,4	20	62,5	1	3,1	0	0,0
594	МАОУ «Многопрофильный лицей № 1» г. Магнитогорска	72	20,7	0	0,0	18	25,0	20	27,8	34	47,2
595	МОУ СОШ № 1 г. Магнитогорска	102	12,3	1	1,0	73	71,6	20	19,6	8	7,8
596	МОУ СОШ № 3 г. Магнитогорска	43	11,3	0	0,0	36	83,7	4	9,3	3	7,0
597	МОУ СОШ № 5 с углубленным изучением математики г. Магнитогорска	75	21,7	0	0,0	18	24,0	21	28,0	36	48,0
598	МОУ СОШ № 6 г. Магнитогорска	90	9,6	3	3,3	80	88,9	6	6,7	1	1,1

599	МОУ СОШ №7 г. Магнитогорска	53	10,0	3	5,7	42	79,2	6	11,3	2	3,8
600	МОУ СОШ № 8 г. Магнитогорска	120	14,8	1	0,8	68	56,7	35	29,2	16	13,3
601	МОУ СОШ № 9 г. Магнитогорска	28	10,2	0	0,0	25	89,3	3	10,7	0	0,0
602	МОУ СОШ № 10 имени В.П. Поляничко г. Магнитогорска	108	14,6	0	0,0	63	58,3	34	31,5	11	10,2
603	МОУ СОШ № 12 г. Магнитогорска	71	12,3	0	0,0	52	73,2	14	19,7	5	7,0
604	МОУ СОШ № 13 имени Ю.А.Гагарина г. Магнитогорска	90	10,1	0	0,0	77	85,6	13	14,4	0	0,0
605	МОУ СОШ № 14 с углубленным изучением предметов художественно-эстетического цикла г. Магнитогорска	51	11,3	0	0,0	40	78,4	10	19,6	1	2,0
606	МОУ СОШ №16 г. Магнитогорска	73	10,9	1	1,4	60	82,2	11	15,1	1	1,4
607	МОУ Гимназия № 18 г. Магнитогорска	40	16,2	0	0,0	19	47,5	15	37,5	6	15,0
608	МОУ СОШ № 20 г. Магнитогорска	55	10,3	0	0,0	48	87,3	6	10,9	1	1,8
609	МОУ СОШ № 21 г. Магнитогорска	47	10,3	0	0,0	43	91,5	1	2,1	3	6,4
610	МОУ ООШ № 22 г. Магнитогорска	24	9,5	1	4,2	21	87,5	2	8,3	0	0,0
611	МОУ СОШ № 25 при Магнитогорской Государственной консерватории г. Магнитогорска	73	11,5	0	0,0	58	79,5	12	16,4	3	4,1
612	МОУ СОШ № 28 г. Магнитогорска	94	13,2	2	2,1	60	63,8	27	28,7	5	5,3
613	МОУ ООШ № 30 г. Магнитогорска	33	7,5	5	15,2	28	84,8	0	0,0	0	0,0
614	МОУ СОШ № 31 г.Магнитогорска	70	10,3	0	0,0	64	91,4	6	8,6	0	0,0
615	МОУ СОШ № 32 г.Магнитогорска	73	13,5	0	0,0	49	67,1	19	26,0	5	6,8
616	МОУ СОШ № 33 с углубленным изучением английского языка со 2-го класса г.Магнитогорска	50	15,4	0	0,0	27	54,0	14	28,0	9	18,0
617	МОУ СОШ № 34 г.Магнитогорска	28	8,9	0	0,0	26	92,9	2	7,1	0	0,0
618	МОУ СОШ № 36 г.Магнитогорска	74	11,4	0	0,0	62	83,8	9	12,2	3	4,1
619	МОУ СОШ № 37 г.Магнитогорска	18	8,5	1	5,6	16	88,9	1	5,6	0	0,0
620	МОУ СОШ № 38 имени В.И. Машковцева г.Магнитогорска	30	10,8	1	3,3	23	76,7	6	20,0	0	0,0

621	МОУ СОШ № 39 г.Магнитогорска	64	9,5	2	3,1	59	92,2	3	4,7	0	0,0
622	МОУ СОШ № 40 г.Магнитогорска	86	11,9	0	0,0	61	70,9	22	25,6	3	3,5
623	МОУ СОШ № 41 г.Магнитогорска	52	11,0	1	1,9	40	76,9	11	21,2	0	0,0
624	МОУ СОШ № 42 г.Магнитогорска	64	8,9	8	12,5	54	84,4	1	1,6	1	1,6
625	МОУ СОШ № 43 г.Магнитогорска	31	9,0	1	3,2	28	90,3	2	6,5	0	0,0
626	МОУ СОШ № 47 г.Магнитогорска	84	11,4	0	0,0	65	77,4	17	20,2	2	2,4
627	МОУ СОШ № 48 г.Магнитогорска	48	13,7	1	2,1	33	68,8	7	14,6	7	14,6
628	МОУ СОШ № 49 г.Магнитогорска	47	9,7	1	2,1	40	85,1	4	8,5	2	4,3
629	МОУ СОШ № 50 г.Магнитогорска	22	11,2	0	0,0	18	81,8	3	13,6	1	4,5
630	МОУ СОШ № 51 имени Ф.Д. Воронова г.Магнитогорска	60	13,7	0	0,0	40	66,7	13	21,7	7	11,7
631	МОУ "Гимназия " № 53 г.Магнитогорска	50	15,7	0	0,0	28	56,0	15	30,0	7	14,0
632	МОУ СОШ № 54 г.Магнитогорска	58	9,8	0	0,0	52	89,7	6	10,3	0	0,0
633	МОУ СОШ № 55 г.Магнитогорска	55	12,2	0	0,0	41	74,5	11	20,0	3	5,5
634	МАОУ СОШ № 56 с углубленным изучением математики г.Магнитогорска	62	24,4	0	0,0	15	24,2	5	8,1	42	67,7
635	МОУ СОШ № 58 г. Магнитогорска	28	10,0	0	0,0	24	85,7	3	10,7	1	3,6
636	МОУ СОШ № 59 им. И. Ромазана г.Магнитогорска	53	15,6	0	0,0	29	54,7	12	22,6	12	22,6
637	МОУ СОШ № 60 г.Магнитогорска	25	10,2	0	0,0	24	96,0	1	4,0	0	0,0
638	МОУ СОШ № 61 г.Магнитогорска	46	10,1	0	0,0	42	91,3	3	6,5	1	2,2
639	МОУ СОШ № 62 г.Магнитогорска	46	12,4	0	0,0	33	71,7	5	10,9	8	17,4
640	МОУ СОШ № 63 г.Магнитогорска	72	10,3	0	0,0	65	90,3	7	9,7	0	0,0
641	МОУ СОШ № 64 имени Б.Ручьева г.Магнитогорска	81	14,0	0	0,0	51	63,0	20	24,7	10	12,3
642	МОУ СОШ № 65 им. Б.П. Агапитова с углубленным изучением предметов музыкально-эстетического цикла г.Магнитогорска	96	14,3	0	0,0	62	64,6	21	21,9	13	13,5
643	МОУ СОШ № 66 г.Магнитогорска	48	10,8	0	0,0	42	87,5	4	8,3	2	4,2
644	МАОУ «СОШ №	90	11,8	0	0,0	72	80,0	13	14,4	5	5,6

	67»г.Магнитогорска										
645	МООУ «Санаторная школа-интернат № 2»г.Магнитогорска	39	11,9	0	0,0	28	71,8	11	28,2	0	0,0
646	МАОУ«Магнитогорский городской лицей при МаГУ»г.Магнитогорска	76	19,6	0	0,0	23	30,3	30	39,5	23	30,3
647	МОУ «Магнитогорский городской многопрофильный лицей при МГТУ им. Г.И. Носова»	79	23,6	0	0,0	14	17,7	16	20,3	49	62,0
648	АНО "СОШ развивающего обучения"	22	13,5	0	0,0	15	68,2	5	22,7	2	9,1
649	ЧОУ СОШ "Левушка"	7	6,7	1	14,3	6	85,7	0	0,0	0	0,0
650	МВОУ ВОШ № 1»г.Магнитогорска	43	7,1	9	20,9	34	79,1	0	0,0	0	0,0
651	МКОУ СОШ № 1 г.Миасса	75	10,7	0	0,0	63	84,0	11	14,7	1	1,3
652	МКОУ СОШ № 2 г.Миасса	11	6,5	0	0,0	11	100,0	0	0,0	0	0,0
653	МКОУ СОШ № 3 г.Миасса	27	8,2	6	22,2	17	63,0	4	14,8	0	0,0
654	МБОУ СОШ № 4 г.Миасса	108	13,5	5	4,6	68	63,0	19	17,6	16	14,8
655	МКОУ ООШ №5 г.Миасса	11	14,5	0	0,0	7	63,6	3	27,3	1	9,1
656	МБОУ Лицей № 6 г.Миасса	48	24,1	0	0,0	9	18,8	11	22,9	28	58,3
657	МКОУ СОШ № 7 г.Миасса	51	13,9	0	0,0	34	66,7	14	27,5	3	5,9
658	МКОУ ООШ №8 г.Миасса	7	8,3	1	14,3	6	85,7	0	0,0	0	0,0
659	МКОУ СОШ № 9 г.Миасса	72	16,5	0	0,0	37	51,4	17	23,6	18	25,0
660	МБОУ СОШ № 10 г.Миасса	79	16,7	0	0,0	39	49,4	25	31,6	15	19,0
661	МКОУ СОШ № 11 г.Миасса	45	10,1	2	4,4	39	86,7	3	6,7	1	2,2
662	МКОУ СОШ № 13 г.Миасса	53	9,0	2	3,8	47	88,7	4	7,5	0	0,0
663	МКОУ ООШ №14 г.Миасса	36	9,1	1	2,8	33	91,7	2	5,6	0	0,0
664	МКОУ ООШ №15 г.Миасса	16	8,6	1	6,3	14	87,5	1	6,3	0	0,0
665	МБОУ Миасская СОШ № 16	108	13,6	0	0,0	78	72,2	21	19,4	9	8,3
666	МКОУ СОШ № 17 г.Миасса	56	9,9	3	5,4	44	78,6	7	12,5	2	3,6
667	МБОУ СОШ № 18 г.Миасса	72	11,7	0	0,0	58	80,6	10	13,9	4	5,6
668	МБОУ Гимназия № 19 г.Миасса	42	17,5	0	0,0	20	47,6	11	26,2	11	26,2
669	МАОУ Миасская СОШ № 20	93	10,3	0	0,0	82	88,2	9	9,7	2	2,2
670	МАОУ СОШ № 21 г.Миасса	72	15,6	4	5,6	35	48,6	15	20,8	18	25,0
671	МБОУ СОШ № 22 г.Миасса	38	8,5	5	13,2	28	73,7	4	10,5	1	2,6

672	МКОУ ООШ №23 г.Миасса	6	10,3	0	0,0	6	100,0	0	0,0	0	0,0
673	МБОУ Гимназия № 26 г.Миасса	86	13,4	1	1,2	55	64,0	20	23,3	10	11,6
674	МКОУ ООШ №28 г.Миасса	59	7,1	12	20,3	46	78,0	0	0,0	1	1,7
675	МКОУ СОШ № 29 г.Миасса	34	10,8	1	2,9	28	82,4	4	11,8	1	2,9
676	МКОУ СОШ № 30 г.Миасса	27	8,7	3	11,1	24	88,9	0	0,0	0	0,0
677	МКОУ СОШ № 31 г.Миасса	24	8,8	0	0,0	23	95,8	0	0,0	1	4,2
678	МКОУ ООШ №32 г.Миасса	8	7,1	1	12,5	7	87,5	0	0,0	0	0,0
679	МКОУ СОШ № 35 г.Миасса	7	9,3	0	0,0	6	85,7	1	14,3	0	0,0
680	МКОУ ООШ №36 г.Миасса	9	9,1	1	11,1	6	66,7	2	22,2	0	0,0
681	МКОУ СОШ № 42 г.Миасса	16	8,3	3	18,8	12	75,0	1	6,3	0	0,0
682	МКОУ СОШ № 44 г.Миасса	70	10,2	10	14,3	48	68,6	8	11,4	4	5,7
683	МКОУ СОШ № 53 г.Миасса	11	10,1	0	0,0	10	90,9	1	9,1	0	0,0
684	МКОУ ООШ №60 г.Миасса	10	6,1	4	40,0	6	60,0	0	0,0	0	0,0
685	МКОУ СОШ № 73 г.Миасса	6	7,5	1	16,7	5	83,3	0	0,0	0	0,0
686	НОУ Школа - интернат № 14 среднего (полного) общего образования ОАО РЖД	18	9,0	1	5,6	16	88,9	1	5,6	0	0,0
687	МБОУ СОШ № 21 г. Озерск	72	10,1	0	0,0	66	91,7	5	6,9	1	1,4
688	МБОУ ООШ №22 г. Озерск	11	9,5	0	0,0	9	81,8	2	18,2	0	0,0
689	МБОУ Лицей № 23 г. Озерск	75	17,5	0	0,0	37	49,3	17	22,7	21	28,0
690	МБОУ СОШ №24 г. Озерск	40	15,4	0	0,0	24	60,0	10	25,0	6	15,0
691	МБОУ СОШ № 25 г. Озерск	29	12,4	0	0,0	23	79,3	3	10,3	3	10,3
692	МБОУ СОШ №27 г. Озерск	49	12,8	0	0,0	37	75,5	8	16,3	4	8,2
693	МБОУ СОШ №30 г. Озерск	70	12,9	0	0,0	53	75,7	12	17,1	5	7,1
694	МБОУ СОШ № 32 с углубленным изучением английского языка г. Озерск	44	18,4	0	0,0	22	50,0	10	22,7	12	27,3
695	МБОУ СОШ № 33 с углубленным изучением английского языка г. Озерск	51	16,5	0	0,0	27	52,9	14	27,5	10	19,6
696	МБОУ СОШ № 35 г. Озерск	27	13,6	0	0,0	17	63,0	7	25,9	3	11,1
697	МБОУ СОШ № 38 г. Озерск	49	13,3	0	0,0	37	75,5	7	14,3	5	10,2
698	МБОУ Лицей № 39 г. Озерск	76	24,4	0	0,0	5	6,6	25	32,9	46	60,5

699	МБОУ "Новогорная средняя общеобразовательная школа № 41"	47	12,3	0	0,0	36	76,6	8	17,0	3	6,4
700	МБС(К)ОУ Специальная (коррекционная) общеобразовательная шкова № 29 VI вида г. Озерск	22	11,8	0	0,0	17	77,3	2	9,1	3	13,6
701	МБС(К)ОУ Специальная (коррекционная) общеобразовательная школа № 36 III-IV вида г. Озерск	2	14,5	0	0,0	1	50,0	1	50,0	0	0,0
702	МБСУВУ открытого типа для детей и подростков с девиантным поведением Специальная обшеобразовательная школа № 202 г. Озерск	15	7,3	2	13,3	13	86,7	0	0,0	0	0,0
703	МБОУ СОШ № 117 г.Снежинск	51	11,8	1	2,0	39	76,5	7	13,7	4	7,8
704	МБОУ СОШ № 121 г.Снежинск	65	14,0	0	0,0	38	58,5	21	32,3	6	9,2
705	МБОУ СОШ № 125 с углубленным изучением математики г.Снежинск	55	24,5	0	0,0	10	18,2	10	18,2	35	63,6
706	МБОУ СОШ № 126 г.Снежинск	61	11,6	1	1,6	48	78,7	9	14,8	3	4,9
707	МБОУ «Гимназия № 127» г.Снежинск	72	23,3	0	0,0	15	20,8	15	20,8	42	58,3
708	МБОУ СОШ № 135» имени академика Б.В. Литвинова»	64	11,3	1	1,6	53	82,8	9	14,1	1	1,6
709	МКОУ СОШ № 106 г. Трехгорный	27	14,6	1	3,7	13	48,1	10	37,0	3	11,1
710	МБОУ СОШ № 108 г. Трехгорный	45	13,4	1	2,2	27	60,0	14	31,1	3	6,7
711	МБОУ СОШ № 109 г. Трехгорный	39	15,7	0	0,0	23	59,0	7	17,9	9	23,1
712	МБОУ СОШ № 110 г. Трехгорный	49	10,6	0	0,0	43	87,8	6	12,2	0	0,0
713	МБОУ СОШ № 112 г. Трехгорный	42	19,1	0	0,0	15	35,7	13	31,0	14	33,3
714	ФГКОУ СОШ №138 г. Трехгорный	14	12,1	0	0,0	11	78,6	2	14,3	1	7,1
715	МВОУ "Центр образования" г. Трехгорный	13	5,9	2	15,4	11	84,6	0	0,0	0	0,0
716	МБОУ СОШа № 3 г. Троицка	70	11,5	0	0,0	58	82,9	11	15,7	1	1,4
717	МБОУ ООШ №4 г. Троицка	25	9,2	0	0,0	24	96,0	1	4,0	0	0,0

718	МБОУСОШ №5г. Троицка	19	9,4	0	0,0	17	89,5	2	10,5	0	0,0
719	МБОУСОШ №6 г. Троицка	51	15,0	0	0,0	32	62,7	15	29,4	4	7,8
720	МБОУ СОШа № 7 г. Троицка	31	10,6	0	0,0	30	96,8	0	0,0	1	3,2
721	МБОУ СОШа № 9 г. Троицка	66	9,1	0	0,0	61	92,4	5	7,6	0	0,0
722	МБОУ СОШа № 10 г. Троицка	65	11,2	1	1,5	53	81,5	9	13,8	2	3,1
723	МБОУ "Лицей № 13"г. Троицка	41	21,1	0	0,0	8	19,5	15	36,6	18	43,9
724	МБОУ ООШ №14 г. Троицка	22	9,9	0	0,0	21	95,5	0	0,0	1	4,5
725	МАОУ СОШ № 15 г. Троицка	55	14,9	0	0,0	35	63,6	13	23,6	7	12,7
726	МБОУ "Лицей № 17"г. Троицка	75	11,3	0	0,0	62	82,7	11	14,7	2	2,7
727	МАОУ "Гимназия № 23"г. Троицка	46	16,2	0	0,0	15	32,6	27	58,7	4	8,7
728	МБОУ СОШа № 39 г. Троицка	57	11,1	0	0,0	51	89,5	5	8,8	1	1,8
729	МБОУ ООШ №45г. Троицка	8	9,6	0	0,0	8	100,0	0	0,0	0	0,0
730	МБОУ СОШа № 47 г. Троицка	54	11,4	0	0,0	47	87,0	6	11,1	1	1,9
731	ГКС(К) ОУ "Специальная (коррекционная) общеобразовательная школа-интернат III-IV вида" г. Троицка	9	10,2	0	0,0	9	100,0	0	0,0	0	0,0
732	МКОУ "СОШ № 1" г. Усть-Катав	80	14,2	0	0,0	51	63,8	17	21,3	12	15,0
733	МКОУ "ООШ № 4" г. Усть-Катав	19	9,3	0	0,0	18	94,7	1	5,3	0	0,0
734	МАОУ "СОШ № 5" г. Усть-Катав	83	13,1	0	0,0	61	73,5	18	21,7	4	4,8
735	МАОУ "СОШ № 7" г. Усть-Катав	42	13,3	0	0,0	32	76,2	4	9,5	6	14,3
736	МКОУ "СОШ № 23 п. Вязовая"	18	15,0	1	5,6	9	50,0	4	22,2	4	22,2
737	МКОУ "ООШ с. Минка"	4	9,8	0	0,0	4	100,0	0	0,0	0	0,0
738	МКОУ "ООШ с. Тюбеляс"	3	13,3	0	0,0	2	66,7	1	33,3	0	0,0
739	МКОУ "ВОШ" г. Усть-Катав	13	8,8	1	7,7	12	92,3	0	0,0	0	0,0
740	МОУ СОШ № 1 г. Чебаркуль	80	13,4	0	0,0	54	67,5	21	26,3	5	6,3
741	МОУ СОШ № 2 г. Чебаркуль	63	13,1	0	0,0	45	71,4	13	20,6	5	7,9
742	МОУ СОШ № 4 г. Чебаркуль	75	12,2	1	1,3	60	80,0	12	16,0	2	2,7
743	МОУ СОШ № 6 г. Чебаркуль	42	9,1	1	2,4	39	92,9	0	0,0	2	4,8
744	МОУ СОШ № 7 г. Чебаркуль	62	12,1	0	0,0	51	82,3	10	16,1	1	1,6
745	МОУ ООШа № 9 г. Чебаркуль	13	9,8	0	0,0	13	100,0	0	0,0	0	0,0
746	МОУ ООШа № 76 г. Чебаркуль	7	10,3	0	0,0	6	85,7	1	14,3	0	0,0

747	МОУ СОШ № 1 г. Южноуральск	29	6,1	9	31,0	20	69,0	0	0,0	0	0,0
748	МОУ СОШ № 3 г. Южноуральск	52	9,5	14	26,9	27	51,9	7	13,5	4	7,7
749	МОУ СОШ № 4 г. Южноуральск	95	14,3	2	2,1	58	61,1	18	18,9	17	17,9
750	МОУ ООШ № 5 г. Южноуральск	10	10,7	0	0,0	9	90,0	1	10,0	0	0,0
751	МОУ СОШ № 6 г. Южноуральск	51	16,0	0	0,0	27	52,9	15	29,4	9	17,6
752	МАОУ СОШ № 7 г. Южноуральск	59	12,7	5	8,5	37	62,7	10	16,9	7	11,9
753	МКОУ СОШ № 2 п. Локомотивный	59	9,3	0	0,0	56	94,9	3	5,1	0	0,0
	по Челябинской области	**28790**	**12,8**	**665**	**2,3**	**20072**	**69,7**	**5576**	**19,4**	**2477**	**8,6**

Таблица 9

Количество апелляций по результатам государственной итоговой аттестации по образовательным программам основного общего образования в форме ОГЭ в Челябинской области в 2014 году

№ п/п	Учебный предмет	Кол-во обучающихся, принимавших участие в ОГЭ по учебным предметам	Из них подали апелляции по результатам ОГЭ		Итоги рассмотрения апелляций по результатам ОГЭ					
			К-во	%	Результаты ОГЭ без изменения		Апелляции по результатам ОГЭ удовлетворены			
							с понижением результата ОГЭ		с повышением результата ОГЭ	
					К-во	%	К-во	%	К-во	%
1	Русский язык	28794	92	0,3	82	89,1	0	0,0	10	10,9
2	Математика	28790	155	0,5	95	61,3	0	0,0	60	38,7
3	Физика	713	3	0,4	3	100,0	0	0,0	0	0,0
4	Химия	439	2	0,5	1	50,0	1	50,0	0	0,0
5	География	450	0	0,0		0,0	0	0,0	0	0,0

6	Биология	76	1	1,3	1	100,0	0	0,0	0	0,0
7	История	65	2	3,1	1	50,0	0	0,0	1	50,0
8	Обществознание	1364	3	0,2	3	100,0	0	0,0	0	0,0
9	Информатика и ИКТ	597	39	6,5	1	2,6	0	0,0	38	97,4
10	Литература	37	0	0,0		0,0	0	0,0	0	0,0
11	Английский язык	430	3	0,7	3	100,0	0	0,0	0	0,0
12	Немецкий язык	21	0	0,0		0,0	0	0,0	0	0,0
13	Французский язык	0	0	0,0		0,0	0	0,0	0	0,0
	по Челябинской области		**300**	**0,5**	**190**	**63,3**	**1**	**0,3**	**109**	**36,3**

Таблица 10

Количественные показатели государственной итоговой аттестации по образовательным программам основного общего образования в форме ОГЭ в Челябинской области в 2014 году

Код АТЕ	Наименование городского округа, муниципального района	Количество участников ОГЭ	Количество общеобразовательных организаций	Кол-во ППЭ	Количество руководителей и организаторов ППЭ	Количество общественных наблюдателей
001	Калининский район Челябинского городского округа	1448	25	8	370	17

002	Курчатовский район Челябинского городского округа	1802	21	9	386	50
003	Ленинский район Челябинского городского округа	1407	25	9	380	25
004	Металлургический район Челябинского городского округа	1142	25	7	284	29
005	Советский район Челябинского городского округа	1017	21	7	274	23
006	Тракторозаводский район Челябинского городского округа	1352	25	9	336	58
007	Центральный район Челябинского городского округа	865	19	6	230	35
021	Агаповский муниципальный район	331	16	1	95	12
022	Аргаяшский муниципальный район	459	24	2	155	6
023	Ашинский муниципальный район	542	15	4	171	27

024	Брединский муниципальный район	361	19	3	106	6
025	Варненский муниципальный район	250	16	3	68	8
026	Верхнеуральский муниципальный район	339	19	2	93	21
027	Еткульский муниципальный район	256	15	2	93	3
028	Еманжелинский муниципальный район	383	10	4	104	34
029	Карталинский муниципальный район	503	16	3	120	80
030	Катав-Ивановский муниципальный район	257	13	2	73	8
031	Каслинский муниципальный район	306	17	2	93	31
032	Кизильский муниципальный район	267	15	3	59	12
033	Коркинский муниципальный район	555	17	5	161	16

034	Красноармейский муниципальный район	301	23	1	67	2
035	Кунашакский муниципальный район	288	21	2	95	7
036	Кусинский муниципальный район	222	9	1	64	3
037	Нагайбакский муниципальный район	206	11	1	80	21
038	Нязепетровский муниципальный район	155	12	1	94	11
039	Октябрьский муниципальный район	235	14	1	65	1
040	Пластовский муниципальный район	267	12	1	74	4
041	Саткинский муниципальный район	874	25	6	206	33
042	Сосновский муниципальный район	510	22	3	115	6
043	Троицкий муниципальный район	268	25	3	124	14

044	Увельский муниципальный район	214	18	6	167	36
045	Уйский муниципальный район	262	12	1	107	1
046	Чебаркульский муниципальный район	238	16	1	46	17
047	Чесменский муниципальный район	208	17	1	51	7
048	Верхнеуфалейский городской округ	289	11	1	96	2
049	Златоустовский городской округ	1397	26	10	406	61
050	Карабашский городской округ	116	5	1	28	7
051	Копейский городской округ	1182	23	4	291	62
052	Кыштымский городской округ	362	12	3	91	16
053	Магнитогорский городской округ	3392	68	15	793	226
054	Миасский городской округ	1540	41	10	406	52
055	Озерский городской округ	688	22	3	196	13
056	Снежинский	371	9	2	105	44

	городской округ					
057	Трехгорный городской округ	232	8	1	60	5
058	Троицкий городской округ	701	20	5	170	17
059	Усть-Катавский городской округ	271	10	1	65	6
060	Чебаркульский городской округ	348	10	4	105	6
061	Южноуральский городской округ	315	9	1	124	10
062	Локомотивный городской округ	59	2	1	20	8
по Челябинской области		29353	886	182	7962	1199